

# Valeurs et Politique

L'opinion des Français  
sur les valeurs  
au regard des courants politiques  
et de leurs leaders

*Mars 2012*



# Sommaire

<b>1. Objectif de l'étude - Méthodologie.....</b>	<b>3</b>
<b>2. Les principaux enseignements.....</b>	<b>6</b>
<b>3. De quelles couleurs politiques sont les valeurs ?.....</b>	<b>10</b>
<b>4. Les profils valeurs des candidats.....</b>	<b>23</b>
<b>5. Comparatif des valeurs entre candidats.....</b>	<b>36</b>
<b>6. Les valeurs de Nicolas Sarkozy, François Hollande et François Bayrou et les valeurs de gauche et de droite.....</b>	<b>43</b>

# Objectifs de l'étude

A moins de 50 jours du premier tour de la présidentielle, les principaux candidats se livrent à des échanges croisés sur la thématique des valeurs.

Ce sont par exemple Nicolas Sarkozy qui se positionne d'emblée sur les valeurs d'*Autorité*, de *Responsabilité* et de *Sécurité*, François Hollande qui affirme des valeurs de *Vérité*, de *Mérite* - ou *Egalité des chances* - et de *Solidarité* ou encore François Bayrou qui revendique, parmi d'autres, celles de *Justice* et de *Loyauté*.

Dès lors, il apparaissait intéressant de demander aux Français, parmi une sélection de vingt-cinq valeurs revenant le plus souvent dans le discours politique, quelles valeurs leur semblent plutôt de droite, plutôt de gauche, les deux à la fois ou, finalement, représentatives d'aucune grande famille politique.

Cette étude a également donné l'occasion de demander aux Français quelles étaient les valeurs que les principaux candidats<sup>[1]</sup> leur semblaient porter le mieux.

<sup>[1]</sup> Par ordre alphabétique : F. Bayrou, F. Hollande, E. Joly, M. Le Pen, J.L. Mélenchon, N. Sarkozy.



# Objectifs de l'étude

Identifiées sur les sites des six principaux partis politiques<sup>[2]</sup> et sur les discours tenus par leurs leaders respectifs, ces vingt-cinq valeurs constituent d'autant moins une liste exhaustive que tout concept peut devenir une valeur pour peu qu'on lui attribue précisément... une valeur.

Il n'en reste pas moins qu'à quelques exceptions près, on retrouve dans les vingt-cinq valeurs soumises aux Français par cette étude, les principaux thèmes abordés par les candidats.

Bien sûr, une valeur est un "mot-valise" qui demande donc à être compris et expliqué. Il est ainsi légitime de s'interroger, lorsque l'on parle, par exemple, de *Justice*, si l'on s'exprime sur la justice des tribunaux ou sur la justice sociale. Cela ne fera que renforcer la nécessité pour les candidats d'exposer plus précisément leurs idées sur leurs valeurs et de les développer en principes d'actions. C'est, sans doute, sur ce dernier point qu'il sera intéressant de comparer les profils de nos candidats.

<sup>[2]</sup> Par ordre alphabétique :

*Europe Ecologie - Les Verts, Front National, Modem, Parti de Gauche, PS, UMP.*



# Méthodologie

L'étude a été réalisée selon la méthode du questionnaire CAWI (web-interviewing) auprès :

- d'un **échantillon national représentatif (2011 personnes) des 18 ans et plus** <sup>[3]</sup> dans la population française
- selon la **méthode des quotas** nationaux représentatifs en termes de sexe, âge (3 tranches : 18-34/35-49/50+), régions UDA5 et CSP (+/-/inactifs)

Le volet terrain de cette étude a été administré du 13 au 16 février 2012 par une société d'Access Panel certifiée ESOMAR, 1er fournisseur mondial de solutions d'échantillonnage pour études.

<sup>[3]</sup> *Comme tout sondage, les résultats de cette étude donnent lieu à des marges d'erreur statistiques qui correspondent à l'intervalle de confiance situé de part et d'autre de la valeur recueillie. A titre indicatif, les marges d'erreur admises pour 2000 personnes sont 1,0 pour un pourcentage de 5% ou 95% et de 2,2 pour un pourcentage de 50%.*



# Principaux enseignements

## Des valeurs ancrées à gauche ou à droite, des valeurs duales.

Si dans les grandes lignes, les résultats de cette étude ne surprennent que par la précision qu'ils apportent dans l'évaluation politique des valeurs par les Français (la **Solidarité** est, à titre d'exemple, nettement marquée à gauche alors que la **Sécurité** est une valeur clairement notée à droite), on pourra en revanche découvrir une quasi parité gauche/droite de certaines valeurs comme **Responsabilité** et **Travail** revendiquées par le Président candidat.

- **5 valeurs** obtiennent ainsi un score supérieur à 30%<sup>[4]</sup> comme étant des valeurs **de droite** : **Autorité** (61%), **Sécurité**, **Patriotisme**, **Tradition** (plus de 40%) et **Performance**.
- **9 valeurs** obtiennent un score supérieur à 30%<sup>[4]</sup> comme étant des valeurs **de gauche** : **Solidarité** (56%), **Humanisme**, **Générosité**, **Ecologie**.  
Elles sont suivies de 4 autres valeurs recueillant plus de 30% : **Fraternité**, **Egalité**, **Proximité**, **Equité**, **Liberté**.

La droite dispose d'un socle de 5 valeurs, la gauche de 9 valeurs.

Le socle de gauche agrège des valeurs humanistes et de surcroît celles inscrites au frontispice des bâtiments publics (*Liberté, Egalité, Fraternité*).

La droite quant à elle est associée à des valeurs de réassurance comme l'*Autorité* et la *Tradition*.

<sup>[4]</sup> Lorsqu'une valeur dépasse les 30% d'attribution à un camp politique, elle est considérée comme émergente.

# Principaux enseignements

- **3 valeurs** obtiennent un score supérieur à 30% comme étant **aussi bien des valeurs de gauche que de droite** : *Démocratie, Responsabilité, Travail*.

On remarquera également que **5 valeurs** : *Humilité, Loyauté, Intégrité, Fidélité* et *Courage* sont assez faiblement attribuées aux courants politiques par un tiers des sondés.

## Le « profil valeurs » des candidats selon les Français

Pour ce qui concerne les candidats à l'élection présidentielle, cette étude donne un profil de valeurs telles qu'elles leur sont reconnues par les Français. L'étude a ainsi permis de mettre en exergue les cinq premières valeurs (page suivante) attribuées à chacun des six principaux candidats ainsi que les valeurs qui leur sont le moins associées.

Sur les 25 valeurs soumises aux Français dans le cadre de cette étude, on découvrira ainsi un profil valeurs de chaque candidat, son « top valeurs » (les 5 valeurs que les Français s'accordent à lui concéder) ainsi que son « flop valeurs » (les 5 valeurs que les Français lui attribuent le moins).



# Principaux enseignements

François Bayrou, bien identifié sur les valeurs de ***Tradition, Démocratie, Intégrité, Respect, Humanisme***, est le seul candidat à bénéficier d'un aussi fort crédit sur la valeur ***Intégrité*** de même que sur la valeur ***Respect***.

François Hollande est reconnu sur les valeurs de ***Solidarité, Démocratie, Humanisme, Travail, Egalité***, en phase avec les valeurs attribuées à son camp politique.

Eva Joly, bien évidemment identifiée sur la valeur ***Ecologie***, l'est également sur les valeurs ***Humanisme, Courage, Combativité, Solidarité***.

Marine Le Pen marque le score sur les valeurs de ***Patriotisme, Autorité, Combativité, Tradition, Sécurité***.

Jean-Luc Mélenchon est reconnu au travers des valeurs ***Combativité, Solidarité, Travail, Humanisme, Fraternité***.

Nicolas Sarkozy est clairement identifié sur les valeurs ***Autorité, Combativité, Travail, Sécurité, Patriotisme***.





# Principaux enseignements

On notera que les personnalités de droite obtiennent des scores de reconnaissance sur leurs valeurs supérieurs aux autres candidats.

Sans doute perçoit-on dans les résultats l'inégale exposition médiatique des candidats des deux principaux partis politiques en ce qui concerne l'expression de leurs valeurs.

Cela expliquerait pour Nicolas Sarkozy, la courbe parfaite entre valeurs de droite et valeurs sarkozystes et le décalage entre ces deux mêmes courbes pour la personne de François Hollande.

Il existe un overlap ou un marais des valeurs car une part importante des Français (15 à 30%) n'est pas capable d'attribuer telle ou telle valeur à la droite ou la gauche.



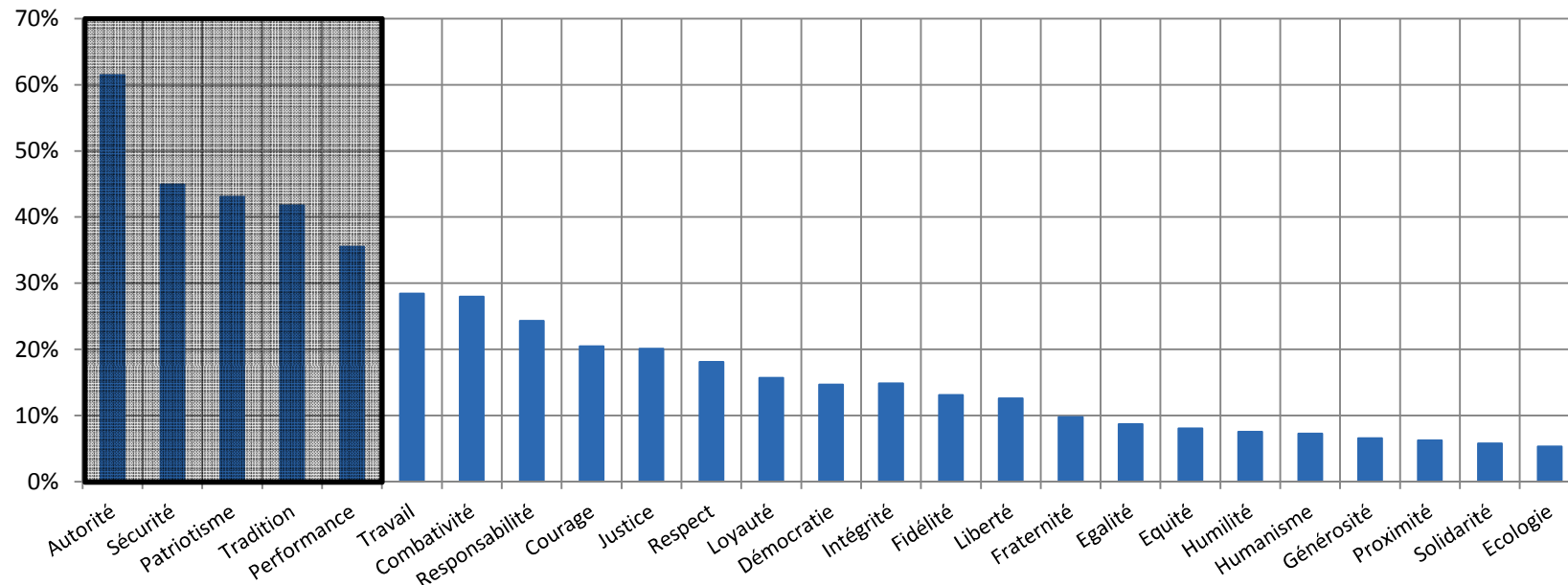
# De quelles couleurs politiques sont les valeurs ?

## **Question 1**

*Voici une liste de 25 valeurs, c'est-à-dire 25 mots symbolisant ou représentant des idées, censées se traduire par des actions concrètes. Pouvez-vous indiquer si elles sont, pour vous, des valeurs marquées politiquement plutôt à droite ? Plutôt à gauche ? Les deux à la fois ? Ou représentatives d'aucune grande famille politique (ni à gauche, ni à droite) ?*

# Les valeurs de la droite

## 5 valeurs identifiées "plutôt à droite"



**5 valeurs** obtiennent un score supérieur à 30% comme étant des valeurs de droite : **Autorité** (61%) <sup>[5]</sup>, **Sécurité**, **Patriotisme**, **Tradition** (plus de 40%) et **Performance**. La valeur *Travail* revendiquée par le candidat sortant est jugée plutôt de droite par 28% mais avec un écart notable entre les sympathisants de droite (56%) et les sympathisants de gauche (15%) la faisant ainsi figurer parmi les valeurs ni de gauche ni de droite.

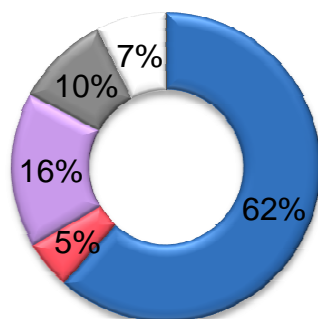
[5] Les répondants de gauche et de droite s'entendent à respectivement à 70,6% et 72,3% en élisant *Autorité* comme étant une valeur de droite.



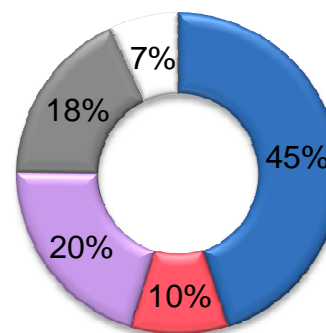
# Les valeurs de la droite

■ Plutôt à droite ■ Plutôt à gauche ■ Les deux à la fois ■ Ni à gauche, ni à droite ■ Ne sais pas

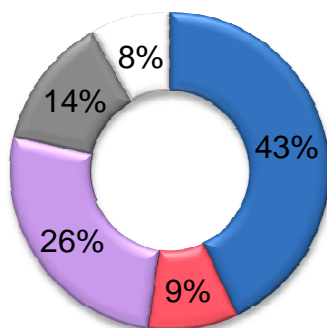
**Autorité**



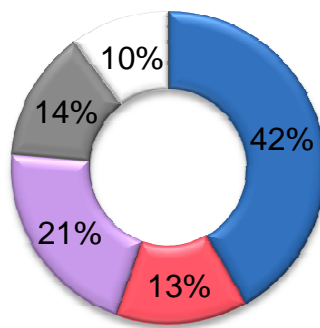
**Sécurité**



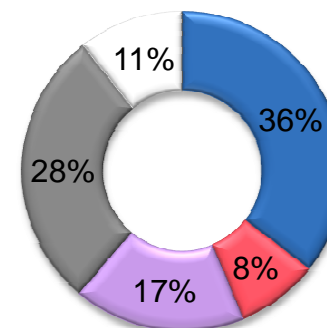
**Patriotisme**



**Tradition**



**Performance**



# Les valeurs de la droite

## Zoom sur des valeurs placées à droite qui opposent les Français

Concernant la valeur **Combativité** jugée à droite sous les 30% (**28%**) les sympathisants de droite la placent à droite à **55,4%**, alors que les sympathisants de gauche ne placent cette valeur à droite qu'à hauteur de **16,7%**. Soit un écart de 38,7 points.

Ecart notable entre Français de sensibilité politique différente puisque la **Sécurité** qui obtient un score à droite de **45%** est jugée majoritairement à droite pour les gens de droite (**71,3%**), alors que seuls **36,7%** des sympathisants de gauche la considèrent comme une valeur de droite. Soit un écart de 34,6 points.

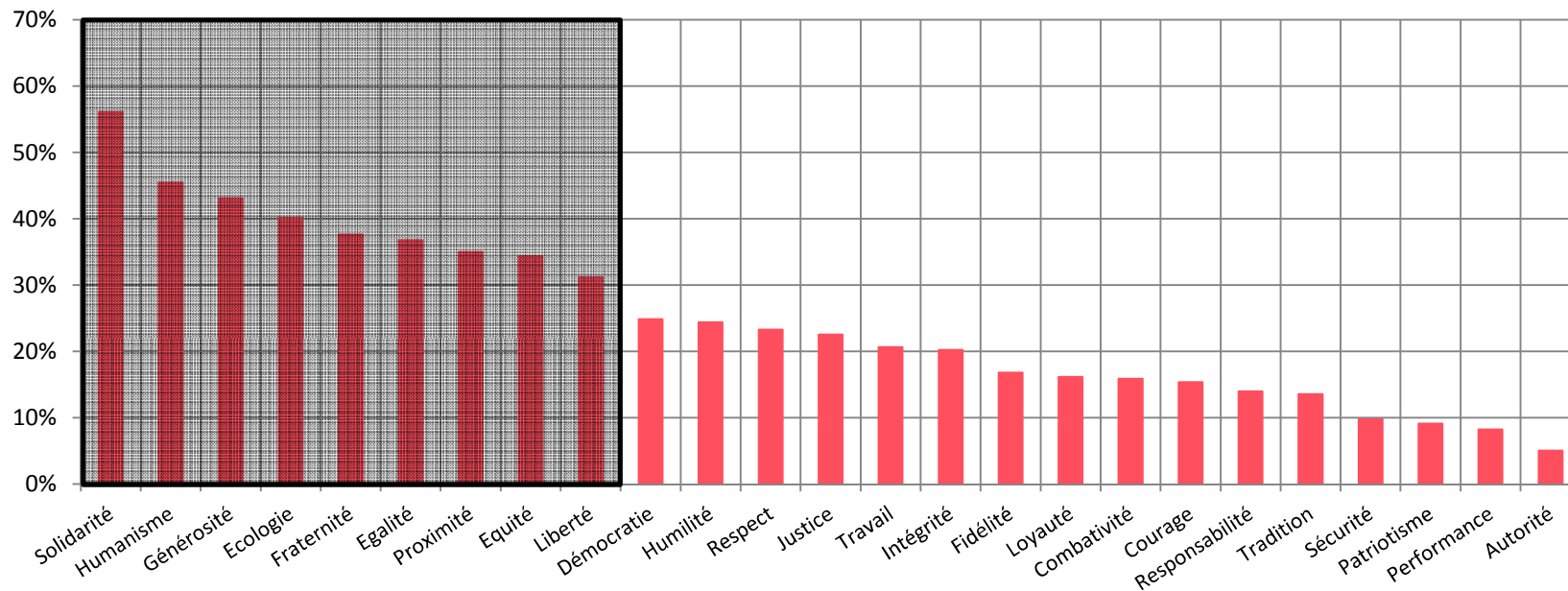
A noter : La valeur **Performance** à **63,6%** par les gens de droite et à **29%** par ceux de gauche. Soit un écart de 34,3 points

Concernant la valeur **Patriotisme** jugée à droite en moyenne à **43,1%**, les sympathisants de droite la placent à droite à **61,3%**, alors que les sympathisants de gauche ne placent cette valeur à droite qu'à hauteur de **39,1%**. Soit un écart de 22,2 points.



# Les valeurs de la gauche

9 valeurs identifiées "plutôt à gauche"



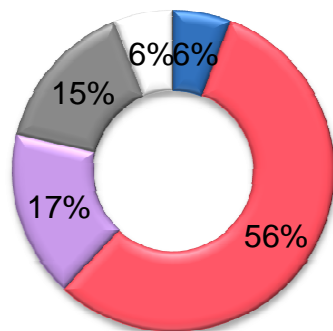
4 valeurs obtiennent un score supérieur à 40% comme étant des valeurs de gauche : **Solidarité** (56%), **Humanisme**, **Générosité**, **Ecologie**. Elles sont suivies de 5 autres valeurs recueillant plus de 30% des suffrages : **Fraternité**, **Egalité**, **Proximité**, **Équité**, **Liberté**.



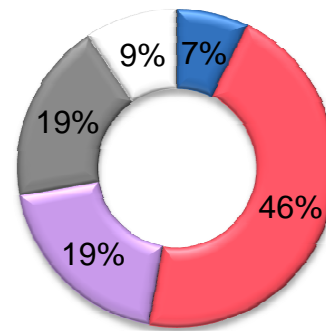
# Les valeurs de la gauche

■ Plutôt à droite ■ Plutôt à gauche ■ Les deux à la fois ■ Ni à gauche, ni à droite ■ Ne sais pas

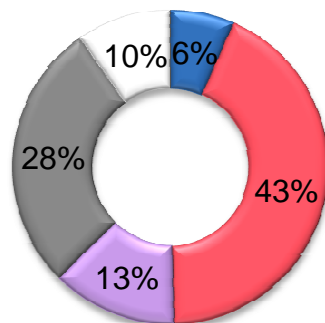
## Solidarité



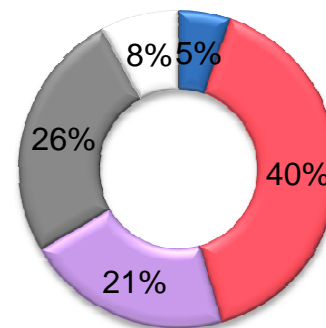
## Humanisme



## Générosité



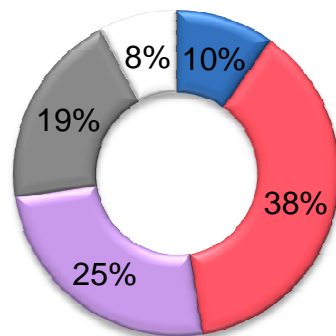
## Ecologie



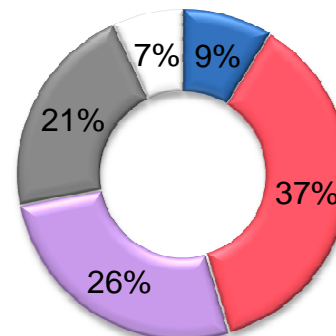
# Les valeurs de la gauche

■ Plutôt à droite ■ Plutôt à gauche ■ Les deux à la fois ■ Ni à gauche, ni à droite ■ Ne sais pas

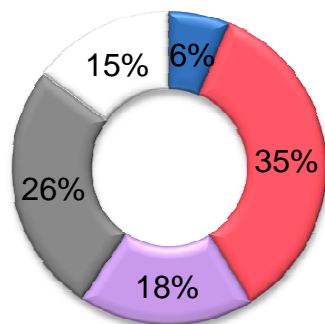
**Fraternité**



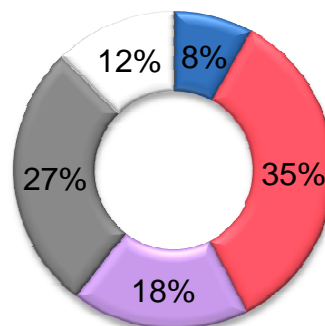
**Egalité**



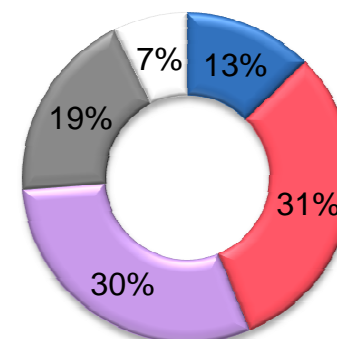
**Proximité**



**Equité**



**Liberté**





# Les valeurs de la gauche

## Zoom sur des valeurs placées à gauche qui opposent les Français

**Humanisme, Solidarité, et Générosité** emportent de très gros scores pour les sympathisants de gauche qui les placent majoritairement à gauche (scores respectifs de **74%, 83%, 70,7%** ). Pour les gens de droite, les avis sont plus mitigés, puisque ces mêmes valeurs ne sont à gauche que pour **29,8%, 40,6%, et 29,2%**. Soit des écarts de *44,2 points* *42,4 points*, et *41,5 points*.

On notera cependant que **83%** des sympathisants de gauche considèrent la valeur **Solidarité** comme étant une valeur de gauche, contre seulement **40,6%** des sympathisants de droite. Soit un écart de *42,4 points*.

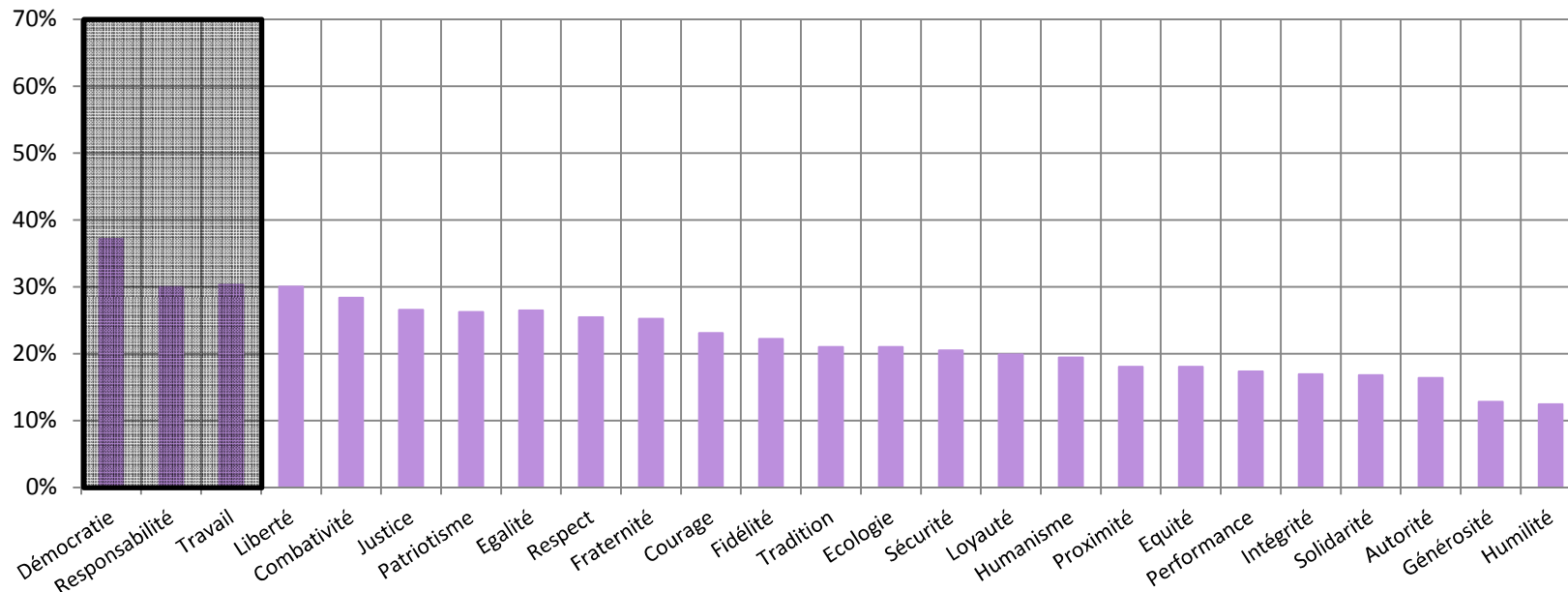
Concernant la valeur **Egalité** jugée à gauche en moyenne à **36,8%**, les sympathisants de droite la placent à droite à **21,6%**, alors que les sympathisants de gauche ne placent cette valeur à droite qu'à hauteur de **2%**. Soit un écart de *19,6 points*.

Concernant la valeur **Proximité** jugée à gauche en moyenne à **35%**, les sympathisants de gauche ne placent cette valeur à droite qu'à hauteur de **1,1%** alors que les sympathisants de droite la placent à droite à **16,1%**. Soit un écart de *15 points*.



# Les valeurs perçues aussi bien à gauche qu'à droite

3 valeurs perçues “aussi bien à gauche qu'à droite”



3 valeurs obtiennent un score supérieur à 30%, autant à gauche qu'à droite :

**Démocratie, Responsabilité, Travail** (la valeur **Liberté** qui obtient un score à gauche de 31,2% a été classée comme valeur de gauche mais pourrait figurer également dans ce tableau).

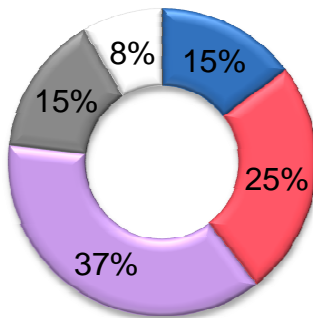
A noter : Pic de 43,8% des répondants du centre qui placent la valeur *Démocratie* dans cette catégorie « à la fois à gauche et à droite ».



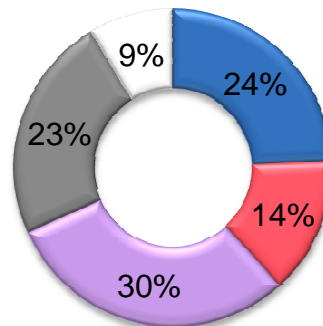
# Les valeurs perçues aussi bien à gauche qu'à droite

■ Plutôt à droite ■ Plutôt à gauche ■ Les deux à la fois ■ Ni à gauche, ni à droite ■ Ne sais pas

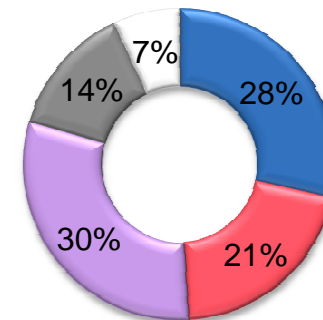
## Démocratie



## Responsabilité

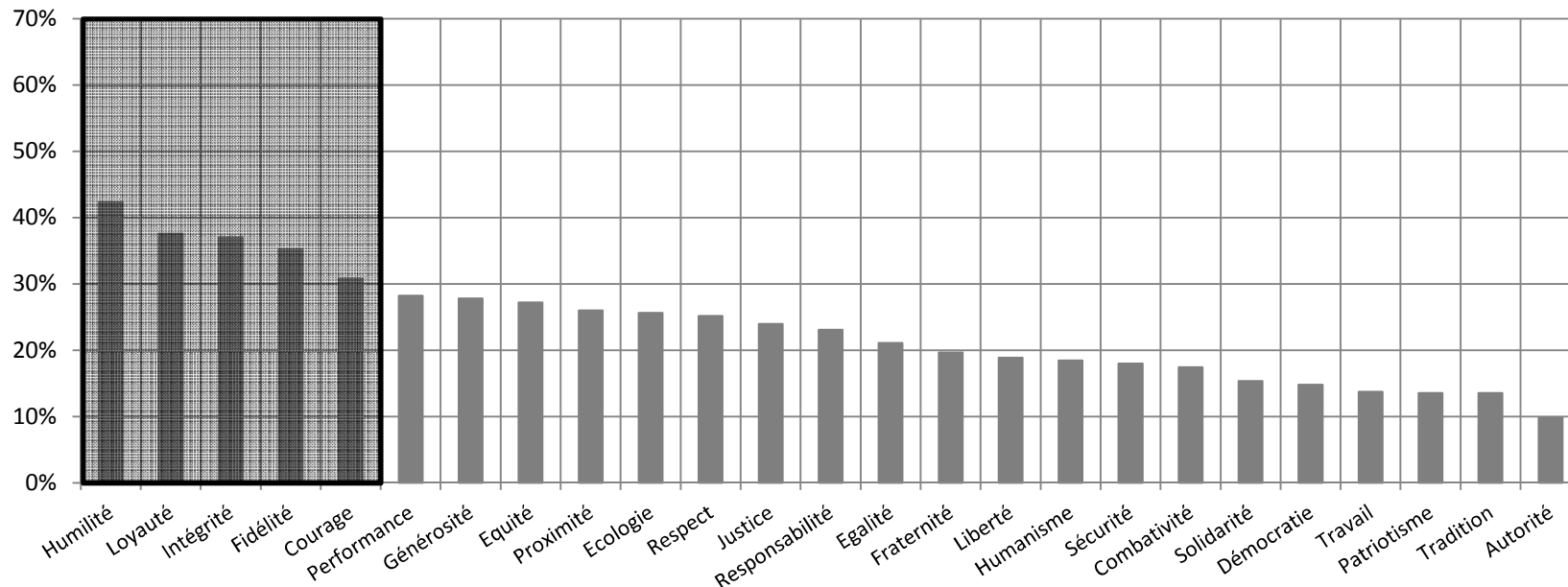


## Travail



# Les valeurs moins identifiées

5 valeurs "peu identifiées à gauche ou à droite"



5 valeurs obtiennent un score supérieur à 30% comme étant des valeurs ni de gauche ni de droite : **Humilité, Loyauté, Intégrité, Fidélité** et **Courage**.

On notera néanmoins que la valeur *Courage* recueille un score important (51%) auprès des sympathisants de droite comme étant plutôt une valeur de droite.

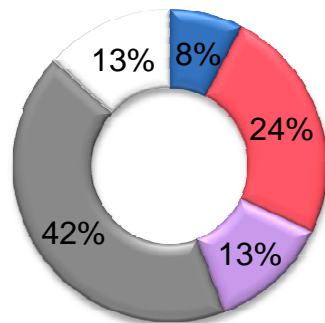
On notera également que 3 valeurs n'apparaissent pas au-dessus du seuil de 30%, en obtenant une répartition quasi équitable des réponses gauche, droite, gauche et droite et ni à gauche ni à droite, il s'agit des valeurs **Combativité, Justice** et **Respect**.



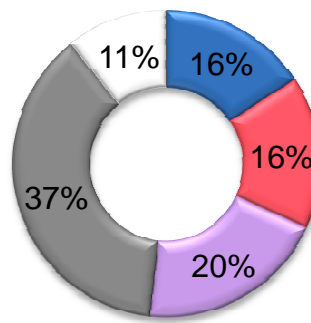
# Les valeurs moins identifiées

■ Plutôt à droite ■ Plutôt à gauche ■ Les deux à la fois ■ Ni à gauche, ni à droite ■ Ne sais pas

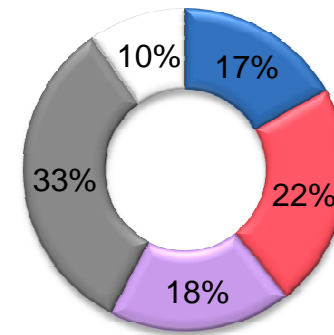
## Humilité



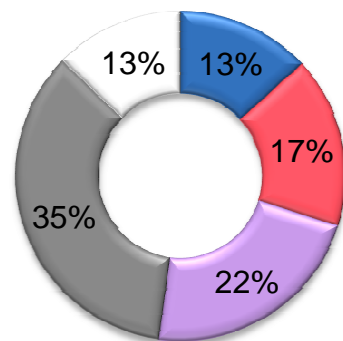
## Loyauté



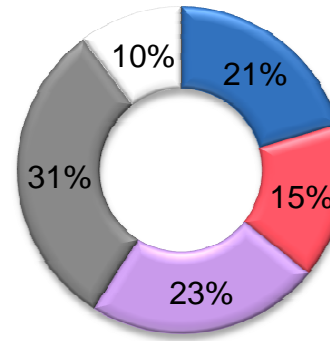
## Intégrité



## Fidélité



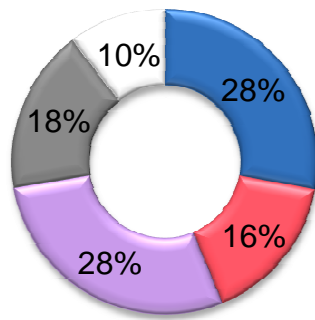
## Courage



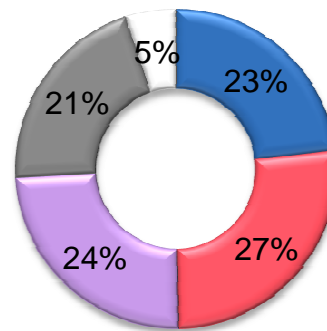
# Les valeurs moins identifiées

■ Plutôt à droite ■ Plutôt à gauche ■ Les deux à la fois ■ Ni à gauche, ni à droite ■ Ne sais pas

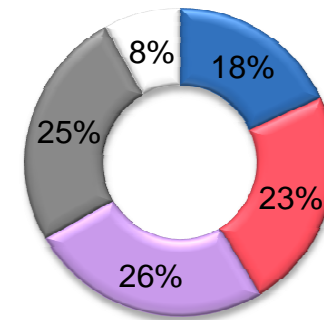
## Combativité



## Justice



## Respect



# Les profils valeurs des candidats

**Quelles sont les valeurs que les Français leur accordent ; ces valeurs sont-elles donc corrélées à ce que perçoivent d'eux les gens proches de leurs idées ?**

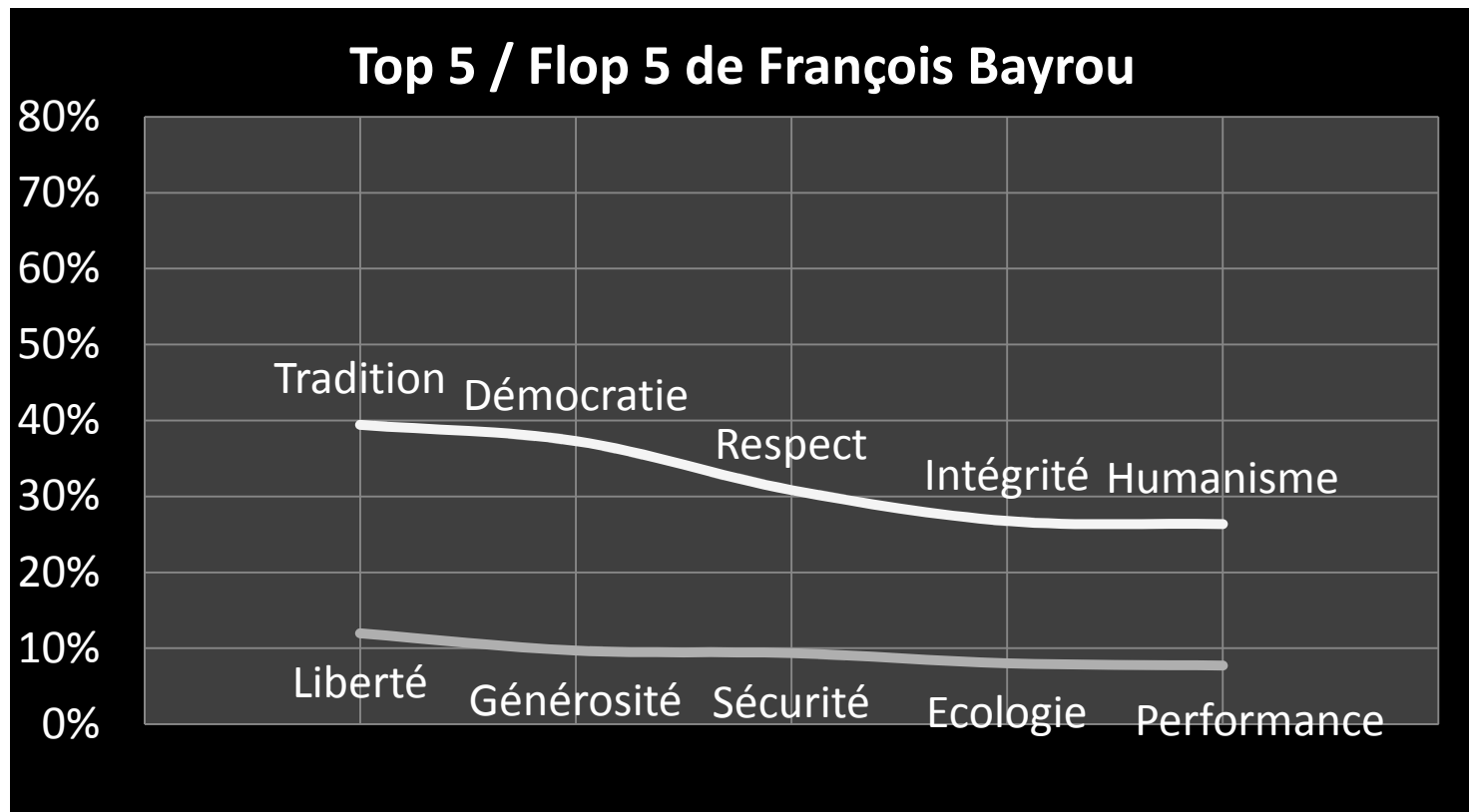
## **Question 2**

*Parmi les candidats (ou supposés candidats) suivants à la prochaine élection présidentielle, pouvez-vous indiquer les 5 valeurs que chacun vous semble porter le mieux ?*

*François Bayrou / François Hollande / Eva Joly / Marine Le Pen / Jean-Luc Mélenchon / Nicolas Sarkozy*

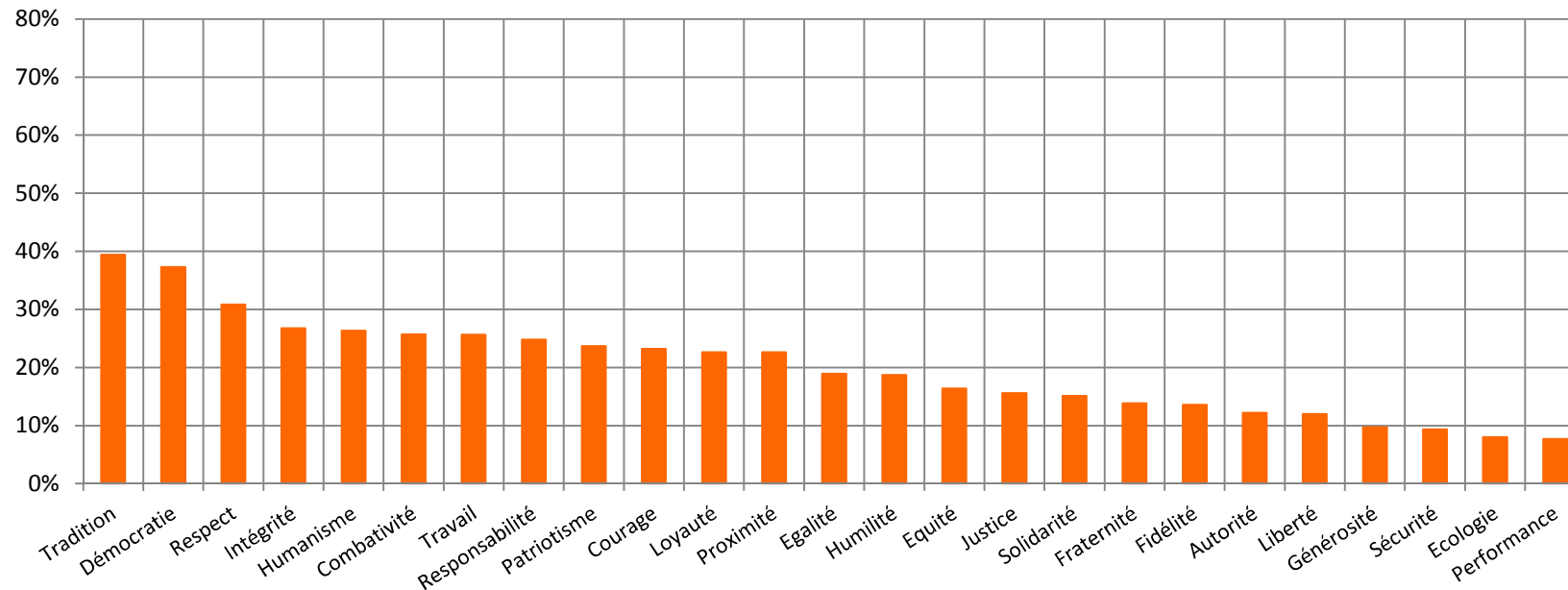
# François Bayrou – Profil valeurs

A noter : Score de **39,4%**  
attribué à **TRADITION**





# François Bayrou – Profil valeurs



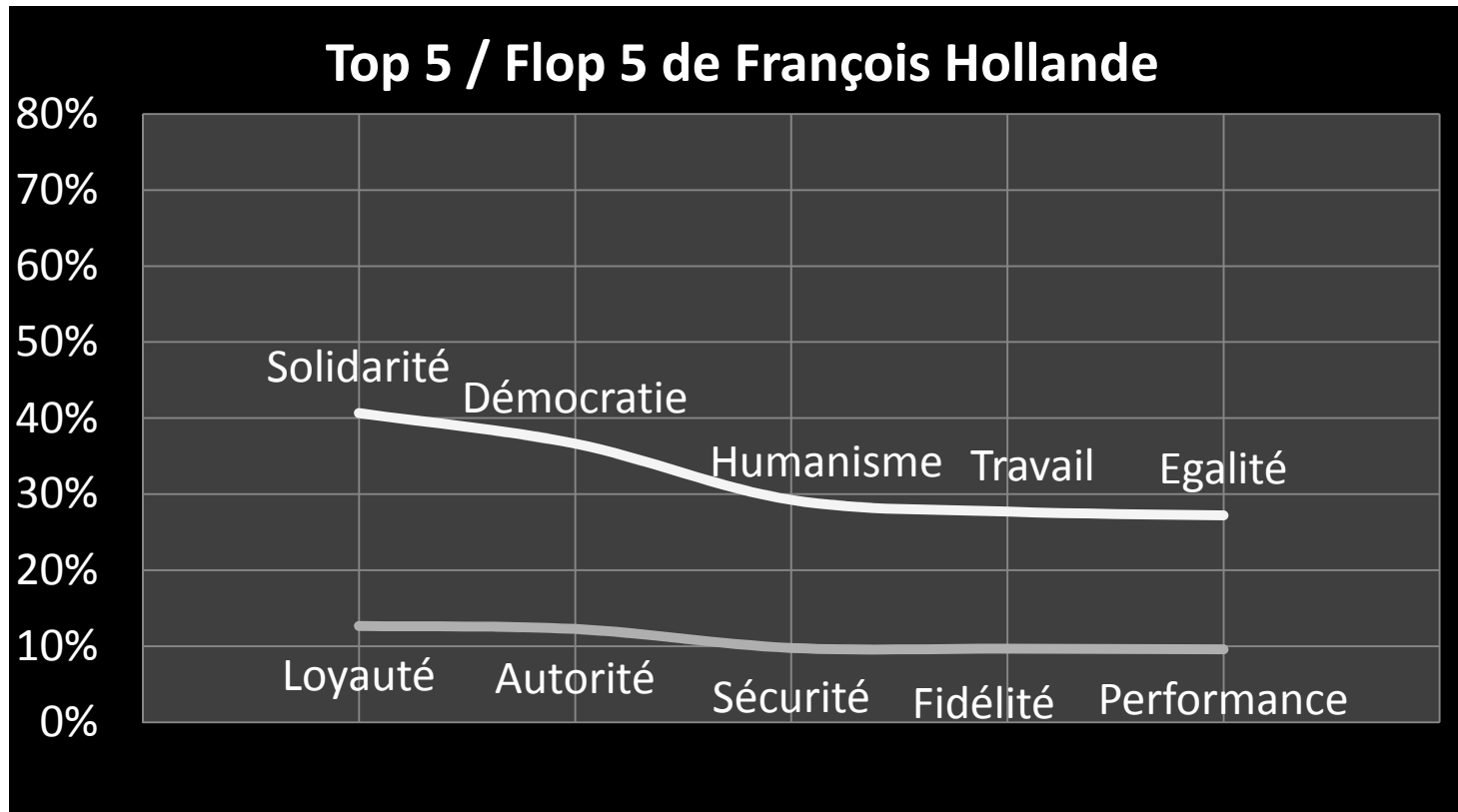
**François Bayrou** possède un niveau de valeurs plutôt faible puisqu'aucune d'elles n'enregistre un étiage supérieur à 40% de suffrages. Deux d'entre elles dépassent ce seuil dans son camp (Centre) : les valeurs **Démocratie** (44,4%) et **Intégrité** (46,6%).

Sa valeur la plus forte (**Tradition**) atteint 39,4% parmi l'ensemble des Français.

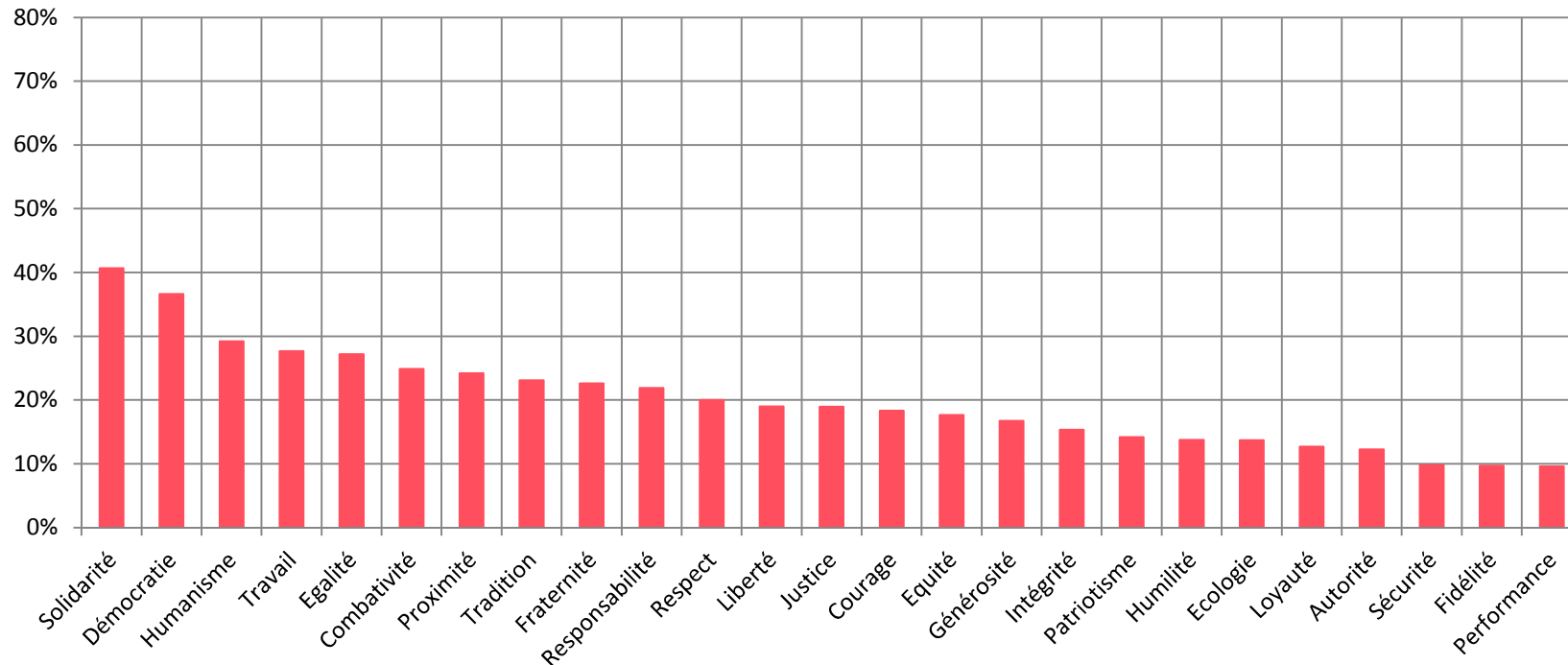


# François Hollande – Profil valeurs

A noter : Score de **40,7%**  
attribué à **SOLIDARITE**



# François Hollande – Profil valeurs



**François Hollande** compte également parmi les candidats dont le niveau des valeurs les plus visibles est faible. Seule une valeur à plus de 40%, la **Solidarité** (40,7%).

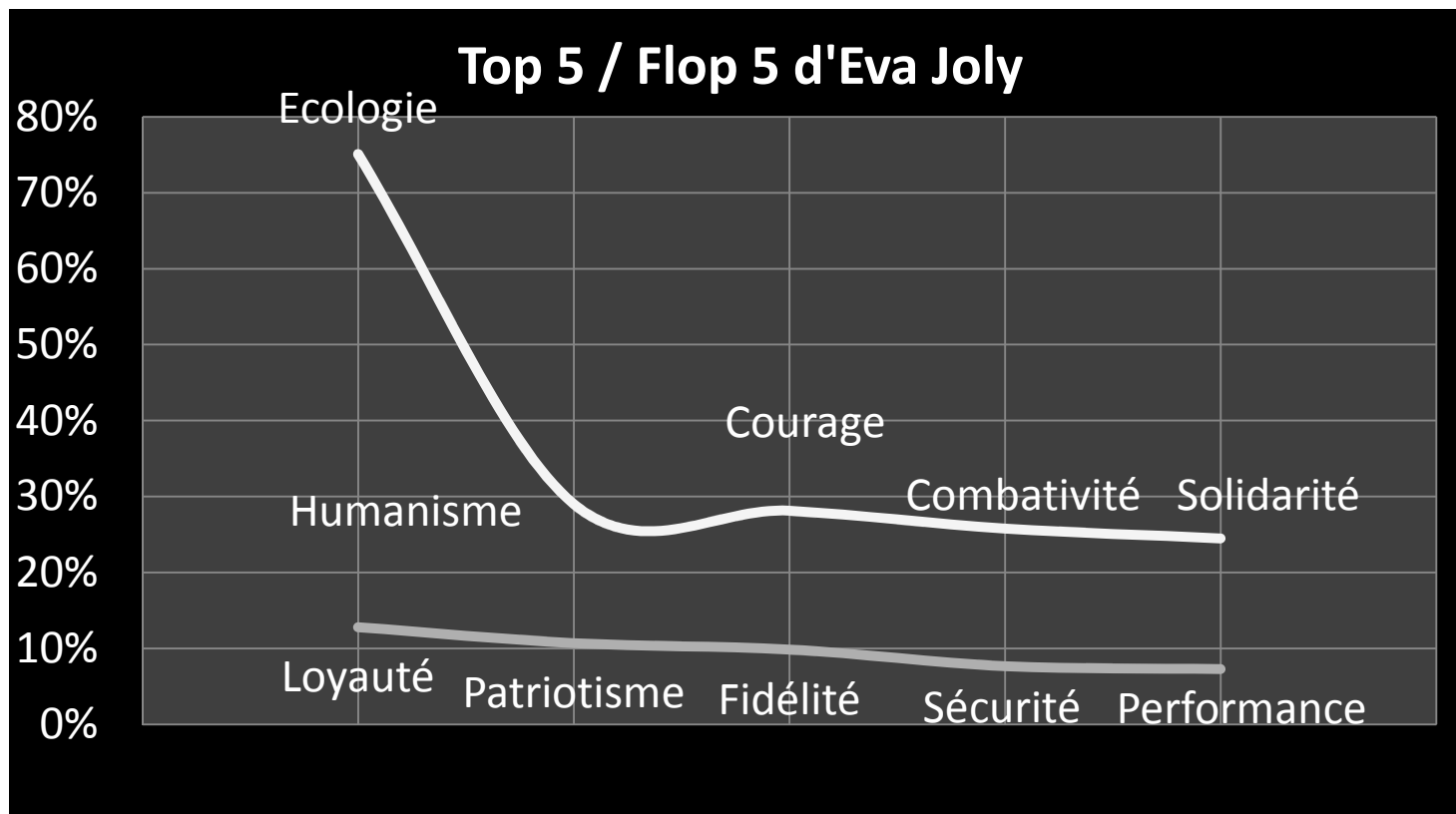
Dans son propre camp, deux valeurs franchissent ce cap, **Solidarité** (44,5%) et **Démocratie** (43,4%). Son profil valeurs, comme l'admet la majorité des Français, demeure tout de même corrélé à celui de son propre camp.

Ses valeurs les plus visibles par les Français le sont encore plus parmi les siens.

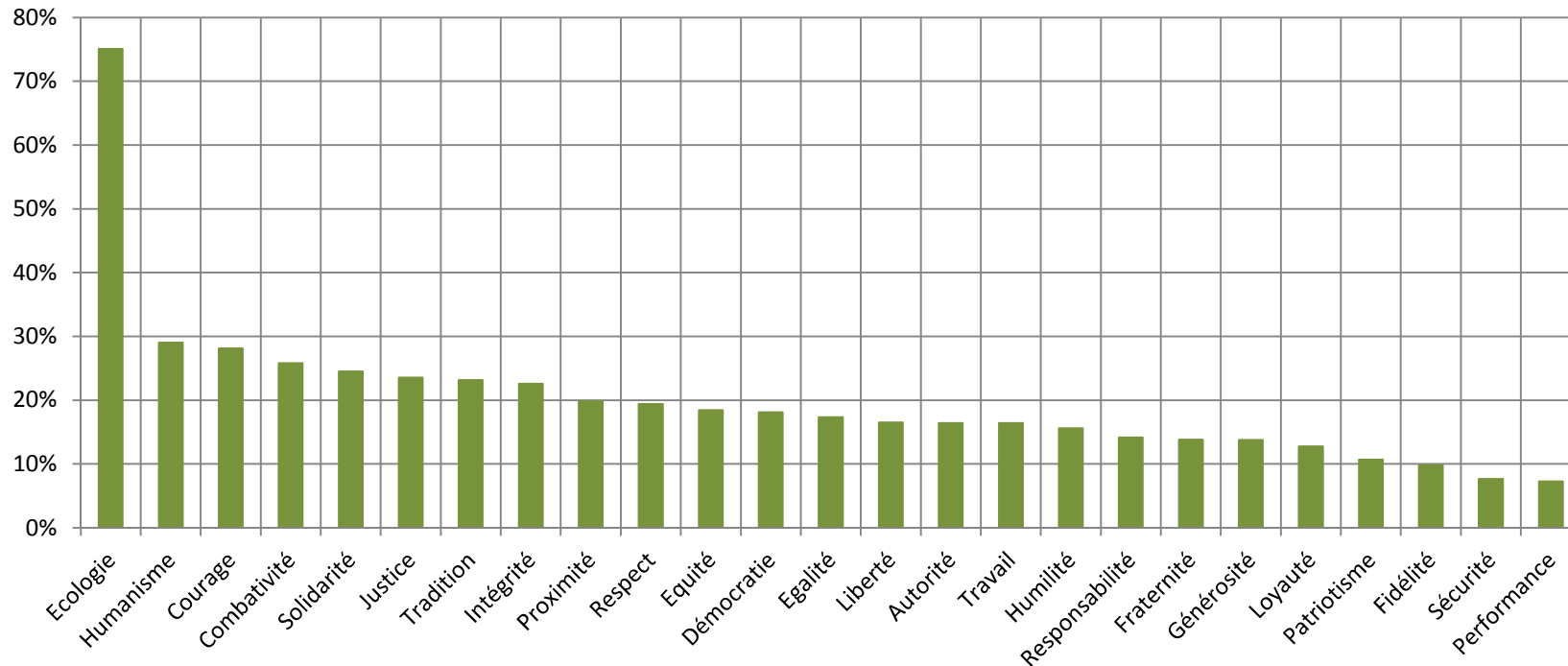


# Eva Joly – Profil valeurs

A noter : Score de **75,1%**  
attribué à **ÉCOLOGIE**



# Eva Joly – Profil valeurs



**Eva Joly** : Un profil à part avec la valeur **Ecologie** qui émerge à plus de 70% (75,1%).

Mais c'est aussi la seule candidate dont le nom du parti est performatif <sup>[6]</sup>

en plus d'une valeur en soi. Au-delà de la valeur **Ecologie** aucune valeur au-dessus de 40, ni 30%.

Le profil de ses valeurs fortes est assez en phase avec celles admises par son électorat.

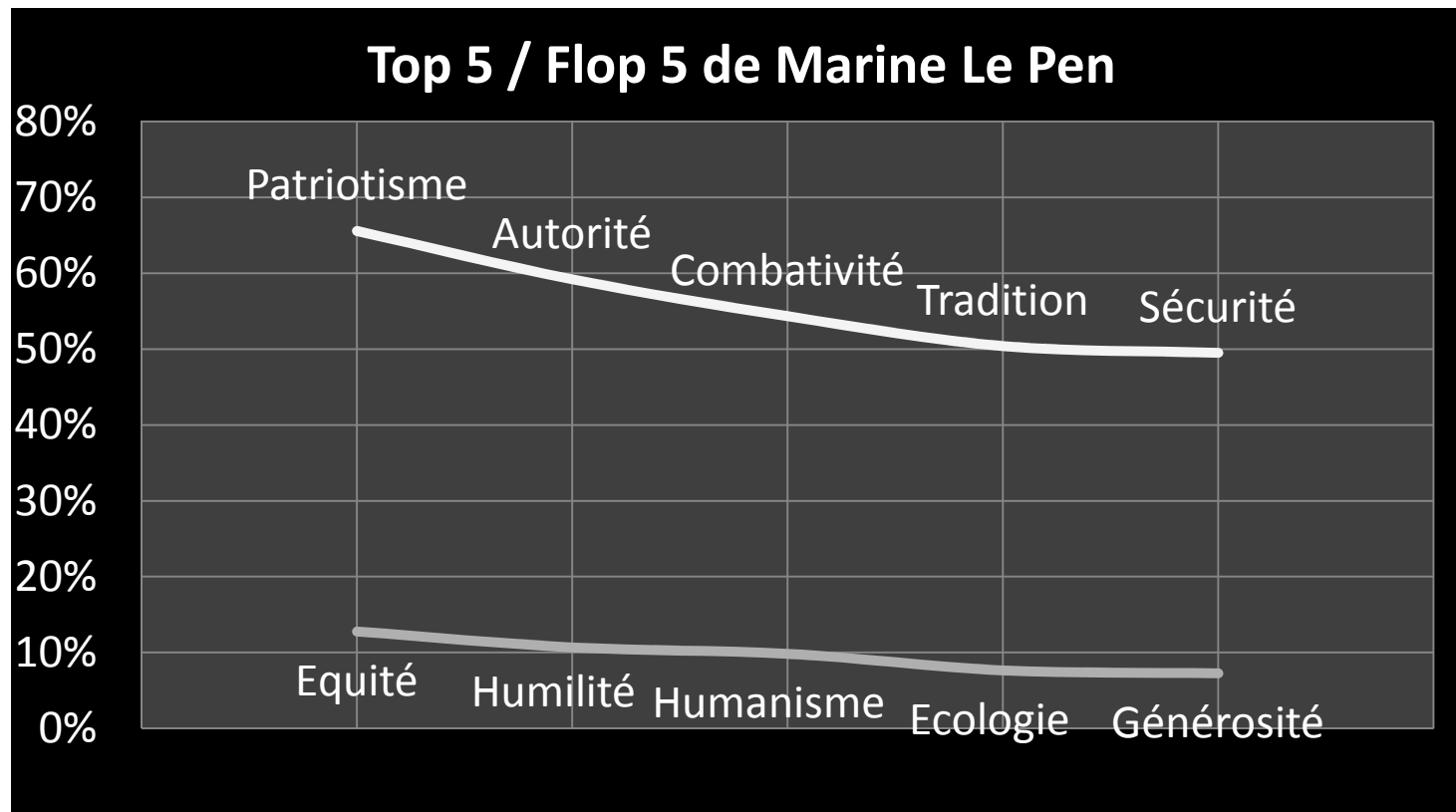
Les électeurs de droite trouvent Eva Joly plus solidaire (30%) que les gens de gauche/écologiste (21% et 27,6%).

<sup>[6]</sup> La notion de performativité telle qu'admise par le philosophe John Langshaw Austin dans son ouvrage « Quand dire c'est faire »

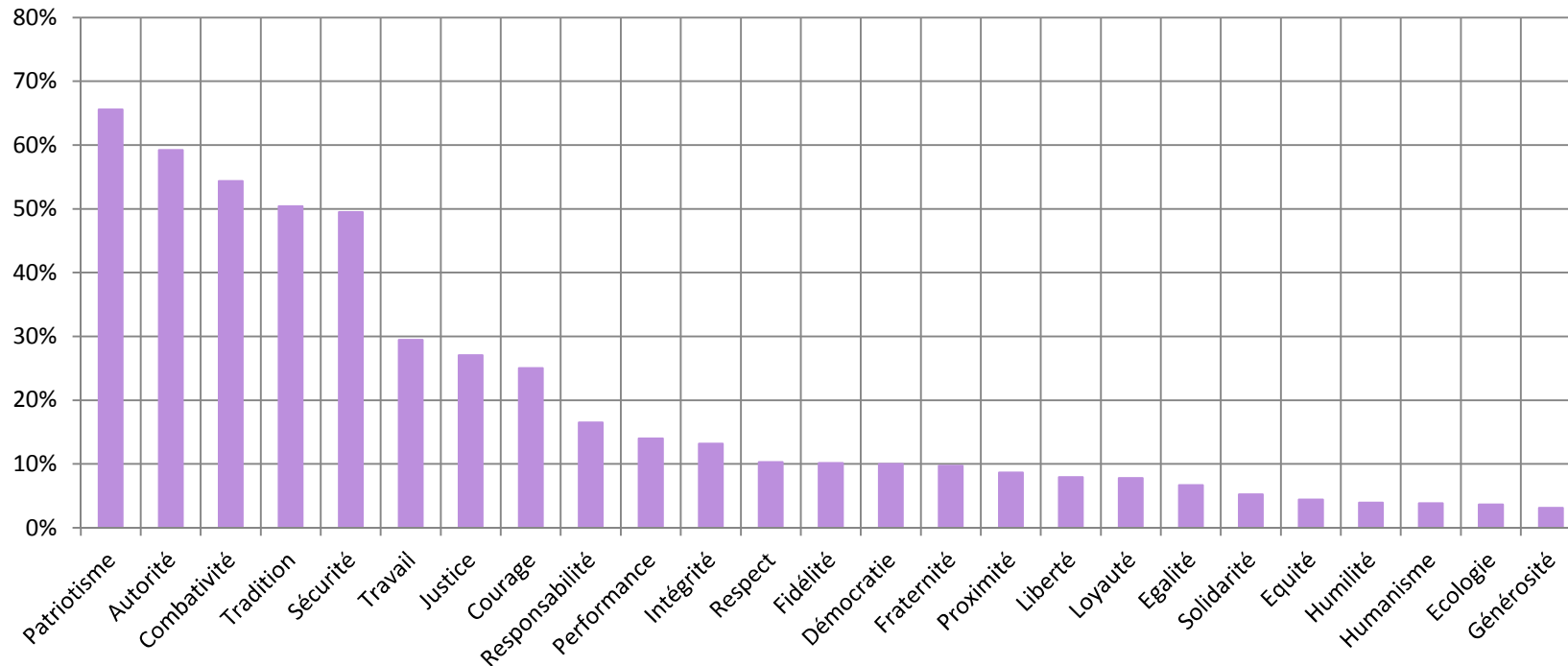


# Marine Le Pen – Profil valeurs

A noter: Score de **65,6%**  
attribué à **PATRIOTISME**



# Marine Le Pen – Profil valeurs



**Marine Le Pen** : Toutes ses valeurs fortes dépassent le seuil des 40% et 4/5 celui des 50%.

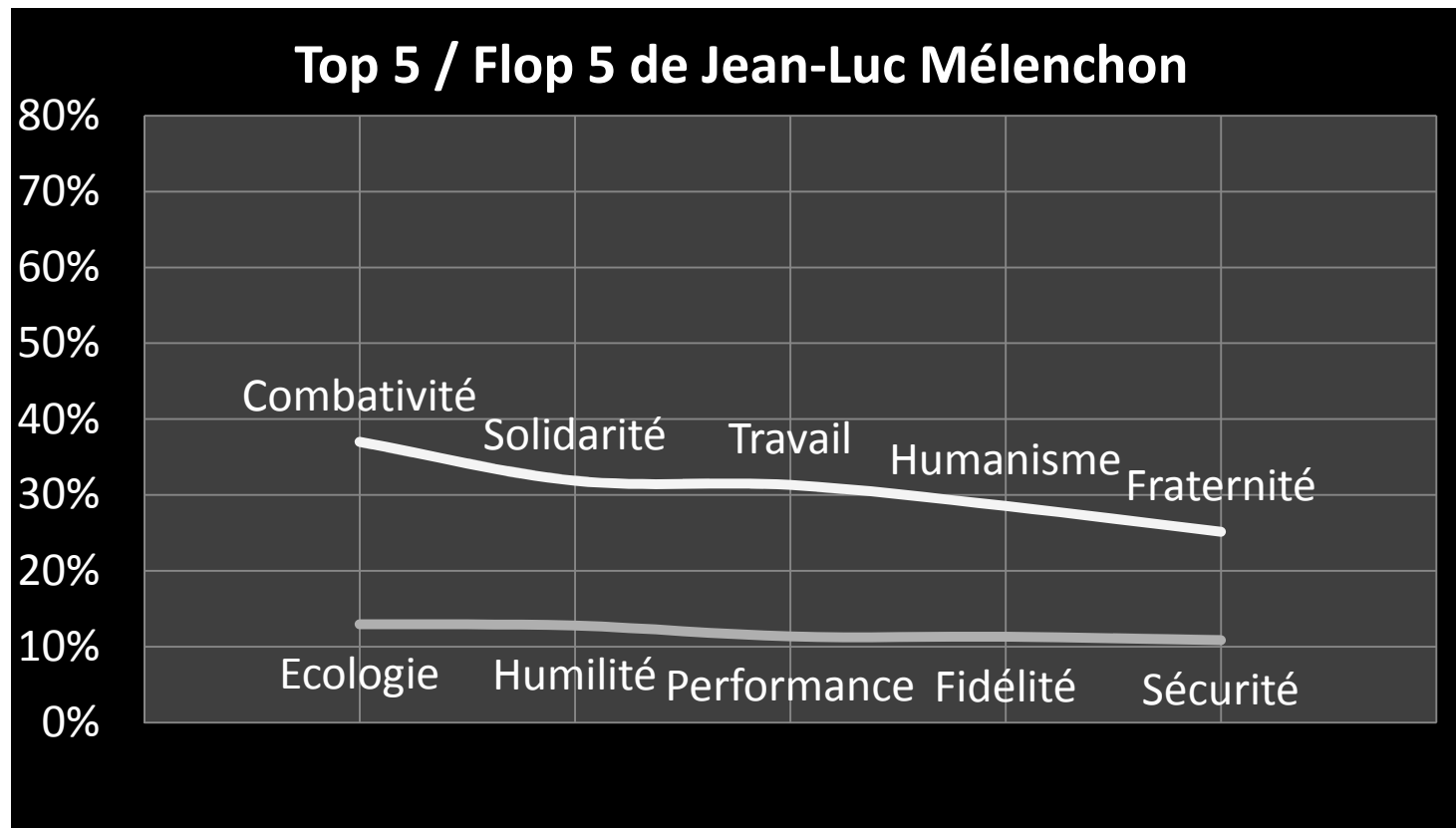
C'est la seule représentante des candidats dont les valeurs les plus fortes ayant façonné son image dans la population française sont plus visibles par les électeurs qui ne se placent pas du même côté de l'échiquier politique qu'elle.

Les 5 valeurs : ***Patriotisme, Autorité, Combativité, Tradition, Sécurité***, constituent son socle de valeurs fortes et enregistrent un plus grand nombre de suffrages parmi les gens de gauche que parmi les gens de droite. Par exemple, la valeur ***Patriotisme*** (65,6% moyenne des Français ; 63,7% droite ; 73,7% gauche). C'est aussi la valeur qui la qualifie le plus quel que soit le bord politique.



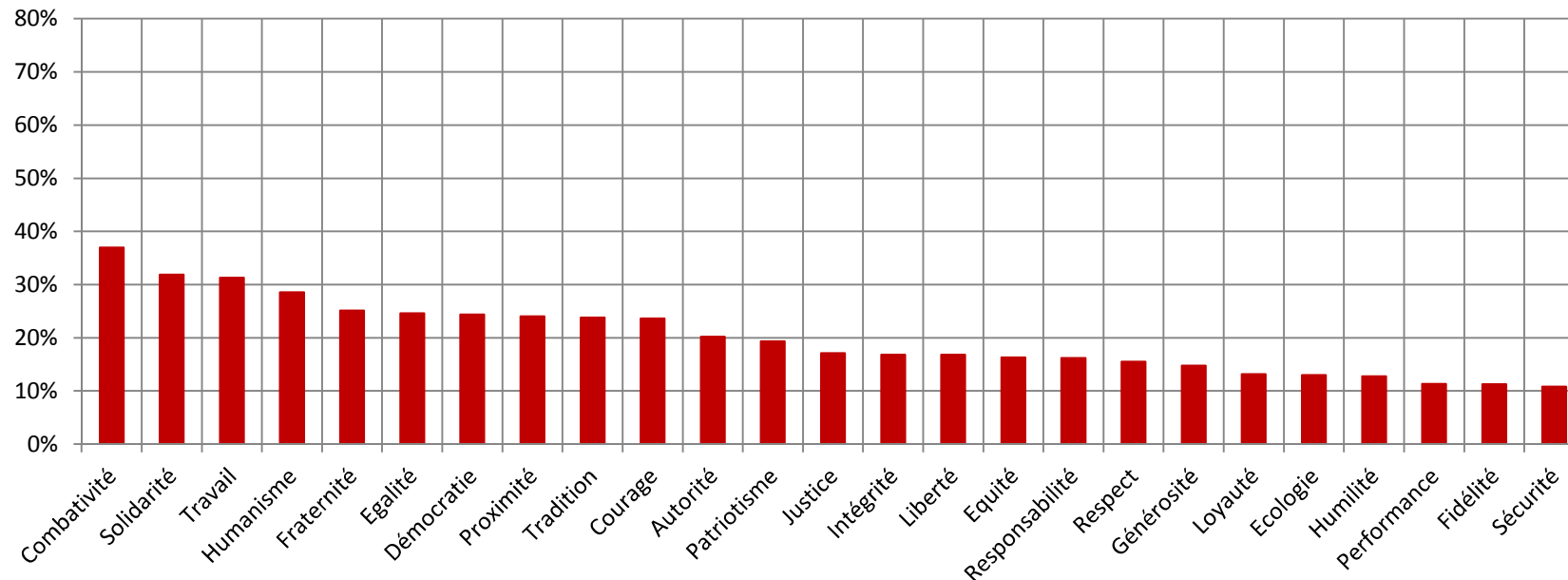
# Jean-Luc Mélenchon – Profil valeurs

A noter : Score de **37%** attribué  
à **COMBATIVITE**





# Jean-Luc Mélenchon – Profil valeurs



**Jean-Luc Mélenchon** justifie, au-même titre que d'autres candidats, d'un niveau assez faible en ce qui concerne la perception de ses valeurs socles.

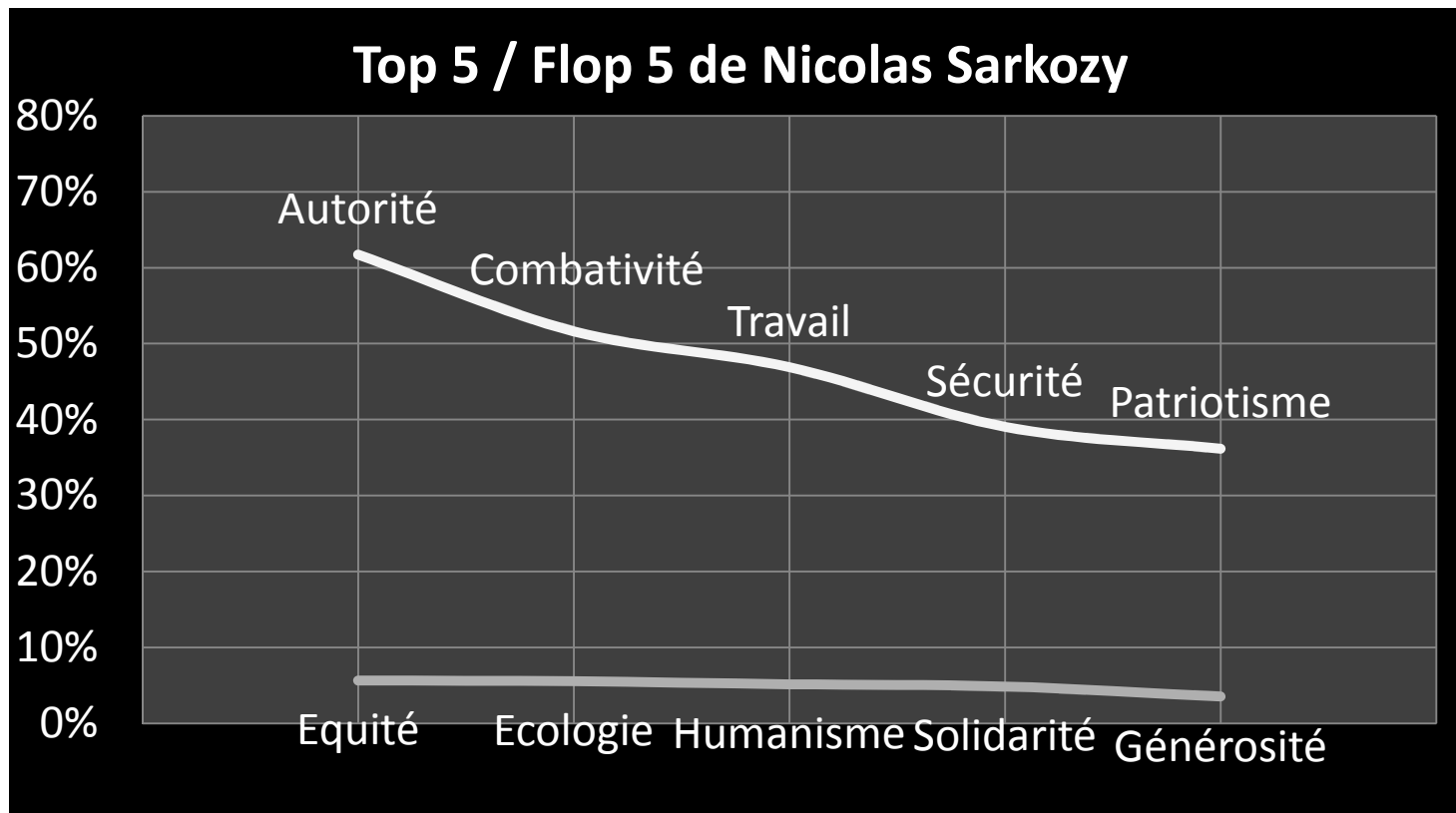
Aucune ne dépasse 40%. Il possède un profil cohérent, c'est-à-dire que ses valeurs socles, les plus fortement perçues par les électeurs, le sont encore plus par les gens de son bord politique. Si les médias aiment le qualifier de trublion<sup>[7]</sup>, son profil valeurs est de ce seul point de vue très en phase avec son électorat.

<sup>[7]</sup> Le Figaro, Challenges, La Voix du Nord

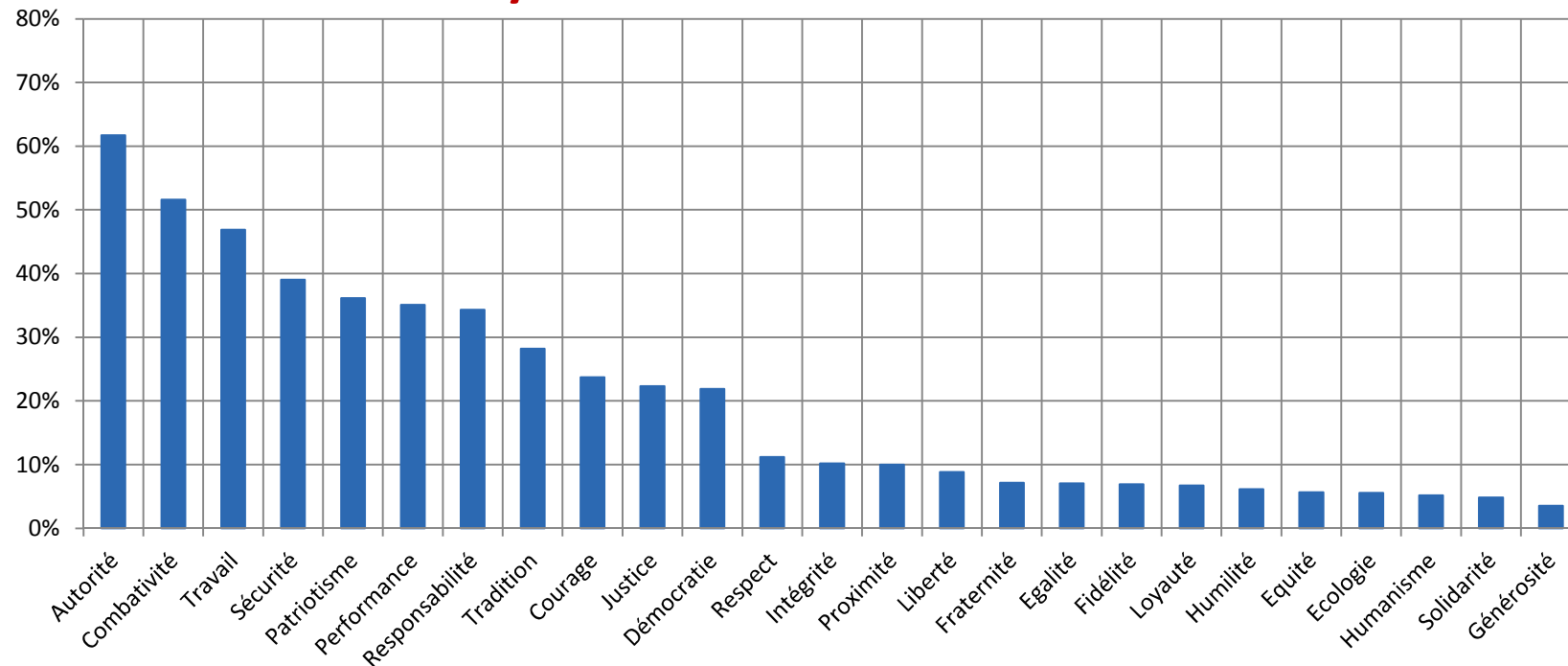


# Nicolas Sarkozy – Profil valeurs

A noter: Score de **61,7%**  
attribué à **AUTORITE**



# Nicolas Sarkozy – Profil valeurs



**Nicolas Sarkozy** possède 3 valeurs socles au-delà du seuil des 40%. Il dépasse les autres candidats sur ce point du niveau de perception, mais laisse la première place à Marine Le Pen.

Tout comme cette dernière, il possède un profil valeurs atypique. En effet, les valeurs sur lesquelles Nicolas Sarkozy est perçu par l'ensemble des groupes statistiques de Français (méthode des quotas) sont plus fortement admises par les gens de gauche que par les électeurs se déclarant à droite. La valeur **Autorité** est la plus forte en moyenne (61,7%) ; **c'est la quatrième valeur** pour les électeurs de **droite** (45,4%) ; **c'est la première** pour le camp de gauche (76,4%).



# Comparatif des valeurs entre candidats

# Marine Le Pen et Nicolas Sarkozy

## Zoom sur les valeurs socles



Nicolas Sarkozy		Marine Le Pen	
Autorité	61,7%	Patriotisme	65,6%
Combativité	51,6%	Autorité	59,2%
Travail	46,9%	Combativité	54,4%
Sécurité	39,0%	Tradition	50,4%
Patriotisme	36,2%	Sécurité	49,5%

## Zoom sur les valeurs diaphanes



Nicolas Sarkozy		Marine Le Pen	
Equité	5,7%	Equité	4,4%
Ecologie	5,6%	Humilité	3,9%
Humanisme	5,2%	Humanisme	3,8%
Solidarité	4,9%	Ecologie	3,7%
Générosité	3,5%	Générosité	3,1%



# Marine Le Pen et Nicolas Sarkozy

## Entre leaders classés à droite


Marine le Pen et Nicolas Sarkozy affichent 4 valeurs en commun sur les cinq premières valeurs socles. Lorsqu'on élargit à 10 valeurs, c'est l'osmose parfaite puisqu'ils affichent tous deux les 10 mêmes valeurs mais classées différemment.

Valeur	Marine Le Pen	Valeur	Nicolas Sarkozy
Patriotisme	65,6%	Autorité	61,7%
Autorité	59,2%	Combativité	51,6%
Combativité	54,4%	Travail	46,9%
Tradition	50,4%	Sécurité	39,0%
Sécurité	49,5%	Patriotisme	36,2%
Travail	29,5%	Performance	35,1%
Justice	27,1%	Responsabilité	34,3%
Courage	25,1%	Tradition	28,2%
Responsabilité	16,5%	Courage	23,7%
Performance	14,0%	Justice	22,3%




# François Hollande et Jean-Luc Mélenchon

## Zoom sur les valeurs socles

	Jean Luc Mélenchon		François Hollande
	Combativité	37,0%	Solidarité 40,7%
	Solidarité	31,9%	Démocratie 36,6%
	Travail	31,3%	Humanisme 29,2%
	Humanisme	28,5%	Travail 27,7%
	Fraternité	25,2%	Egalité 27,2%

## Zoom sur les valeurs diaphanes

	Jean Luc Mélenchon		François Hollande
	Ecologie	13,0%	Loyauté 12,7%
	Humilité	12,8%	Autorité 12,3%
	Performance	11,3%	Sécurité 9,8%
	Fidélité	11,3%	Fidélité 9,7%
	Sécurité	10,8%	Performance 9,6%



# François Hollande et Jean-Luc Mélenchon

## Entre leaders classés à gauche

L'osmose est moins évidente même si les accords de désistement sont affichés entre Jean-Luc Mélenchon, Eva Joly, François Hollande pour celui ou celle qui arrivera en tête au premier tour.

Jean-Luc Mélenchon affiche avec François Hollande 3 valeurs socles sur 5 (*Solidarité, Humanisme, Travail*).

Le fil conducteur des valeurs qui relient les trois passe par la *Solidarité* et l'*Humanisme*. L'humanisme étant la porte ouverte qui relie ces trois représentants de leur parti à François Bayrou...





# Comparatif

## François Bayrou et les autres candidats

### Zoom sur les valeurs socles

	Eva Joly	Jean Luc Mélenchon	François Hollande	François Bayrou	Nicolas Sarkozy	Marine Le Pen
<b>T</b>	Ecologie 75,1%	Combativité 37,0%	Solidarité 40,7%	Tradition 39,4%	Autorité 61,7%	Patriotisme 65,6%
<b>O</b>	Humanisme 29,0%	Solidarité 31,9%	Démocratie 36,6%	Démocratie 37,3%	Combativité 51,6%	Autorité 59,2%
<b>P</b>	Courage 28,1%	Travail 31,3%	Humanisme 29,2%	Respect 30,8%	Travail 46,9%	Combativité 54,4%
<b>5</b>	Combativité 25,8%	Humanisme 28,5%	Travail 27,7%	Intégrité 26,8%	Sécurité 39,0%	Tradition 50,4%
	Solidarité 24,5%	Fraternité 25,2%	Egalité 27,2%	Humanisme 26,4%	Patriotisme 36,2%	Sécurité 49,5%

### Zoom sur les valeurs diaphanes

	Eva Joly	Jean Luc Mélenchon	François Hollande	François Bayrou	Nicolas Sarkozy	Marine Le Pen
<b>F</b>	Loyauté 12,8%	Ecologie 13,0%	Loyauté 12,7%	Liberté 12,0%	Equité 5,7%	Equité 4,4%
<b>L</b>	Patriotisme 10,7%	Humilité 12,8%	Autorité 12,3%	Générosité 9,7%	Ecologie 5,6%	Humilité 3,9%
<b>O</b>	Fidélité 9,8%	Performance 11,3%	Sécurité 9,8%	Sécurité 9,3%	Humanisme 5,2%	Humanisme 3,8%
<b>P</b>	Sécurité 7,7%	Fidélité 11,3%	Fidélité 9,7%	Ecologie 8,0%	Solidarité 4,9%	Ecologie 3,7%
<b>5</b>	Performance 7,3%	Sécurité 10,8%	Performance 9,6%	Performance 7,7%	Générosité 3,5%	Générosité 3,1%

# François Bayrou et les autres candidats

## Que va faire François Bayrou... du point de vue des valeurs

La lecture de l'« ADN valeur » de chaque leader politique ne permet pas de prédire l'avenir mais autorise quelques extrapolations à partir des éléments déclarés par les Français.

L'ensemble des commentateurs politiques s'interroge encore sur l'attitude qu'aurait François Bayrou s'il ne devait pas atteindre le second tour. A se pencher sur le prisme valeur comme nous l'avons mis en relief dans cette étude, la balance pencherait plutôt vers François Hollande...

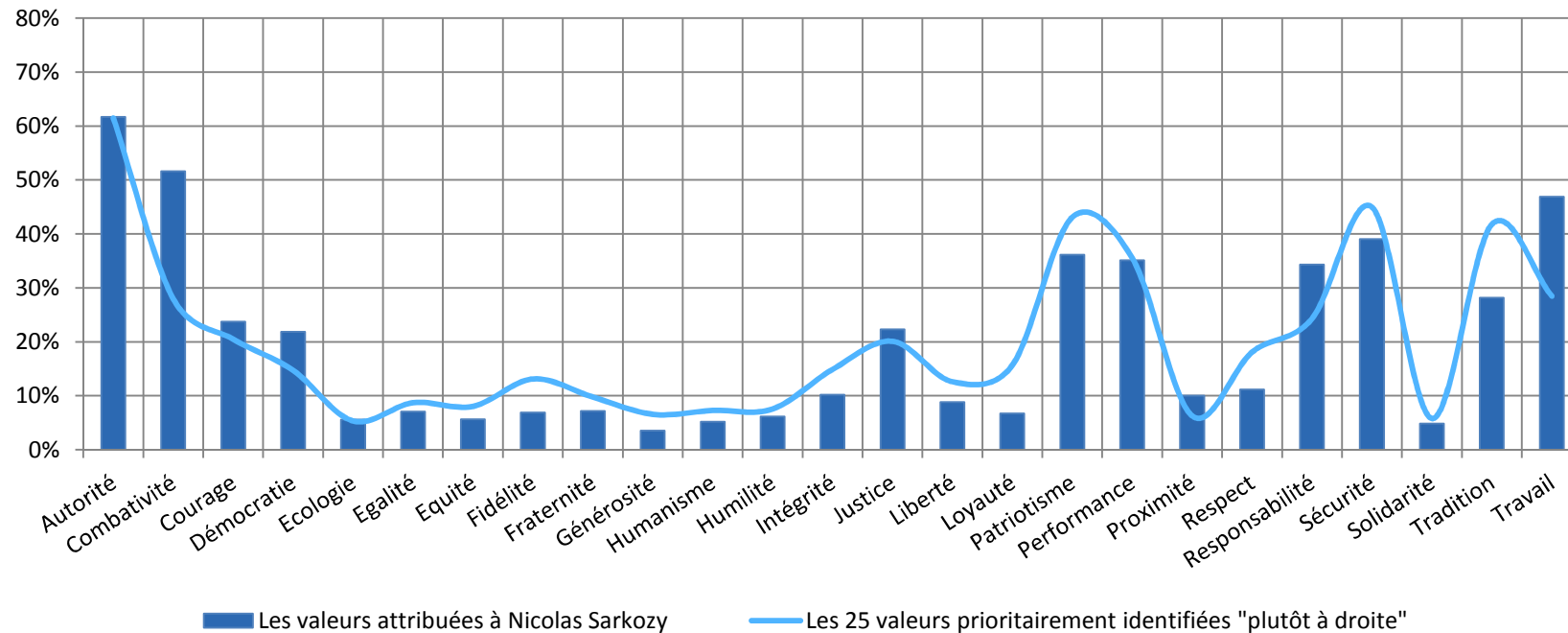
A observer les cinq valeurs socles de chacun : François Bayrou et Nicolas Sarkozy n'affichent aucune zone de proximité. Si on élargit aux dix premières valeurs, ils convergent grâce à six valeurs sur dix.

Avec François Hollande, François Bayrou possède deux valeurs socles en commun sur les cinq premières (*Humanisme* et *Démocratie*). Elargi à un groupe de dix valeurs les plus citées, tout comme avec N. Sarkozy, F. Hollande rejoint F. Bayrou sur six valeurs.



# Les valeurs de Nicolas Sarkozy, François Hollande et François Bayrou et les valeurs de gauche et de droite

# Les valeurs attribuées à Nicolas Sarkozy et celles identifiées plutôt à droite

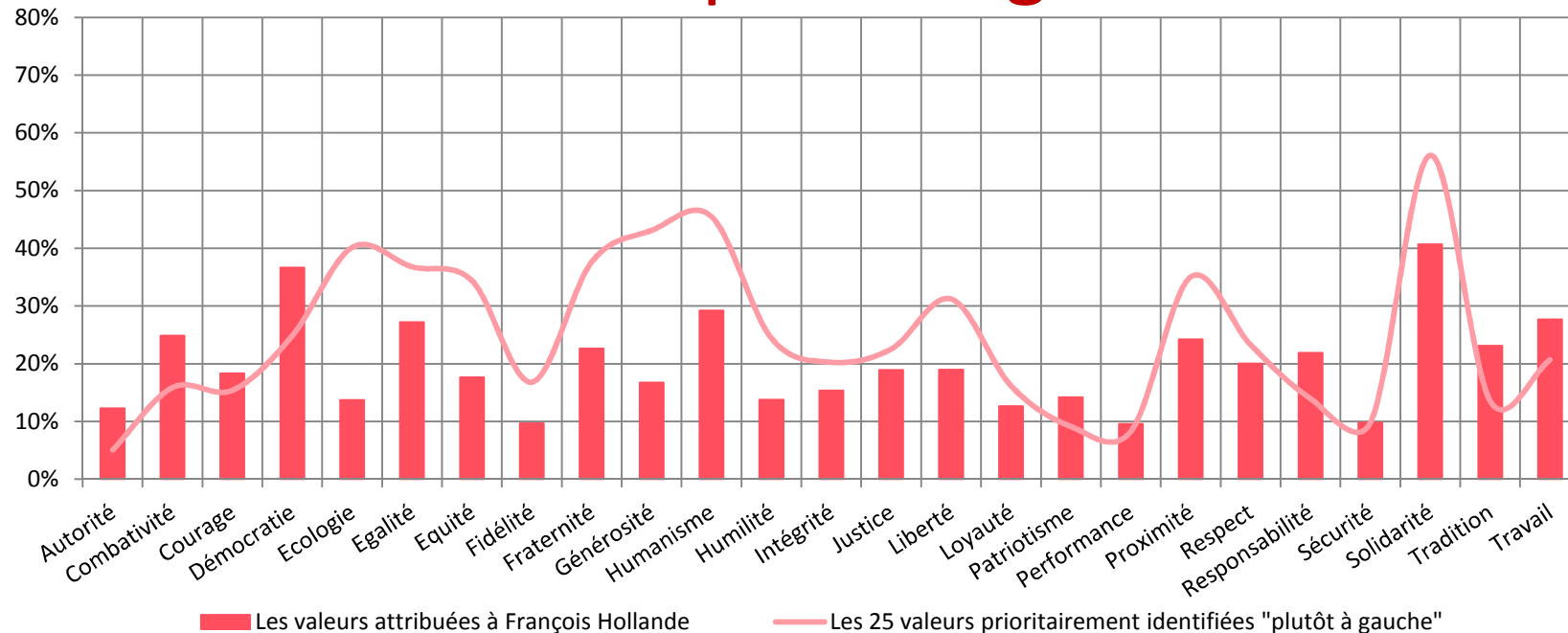


Le niveau de chaque valeur classée à droite par les électeurs correspond au niveau de chaque valeur de Nicolas Sarkozy. Les courbes montrent qu'il est perçu comme endossant pleinement chacune des valeurs de droite.

Ex : Lorsque les Français disent, l'*Autorité* est à droite à 61,4%, les Français sont 61,7 % à attribuer cette même valeur à N. Sarkozy. L'*écologie* : 5,4% des Français classent la valeur à droite ; 5,6% l'attribuent à N. Sarkozy.



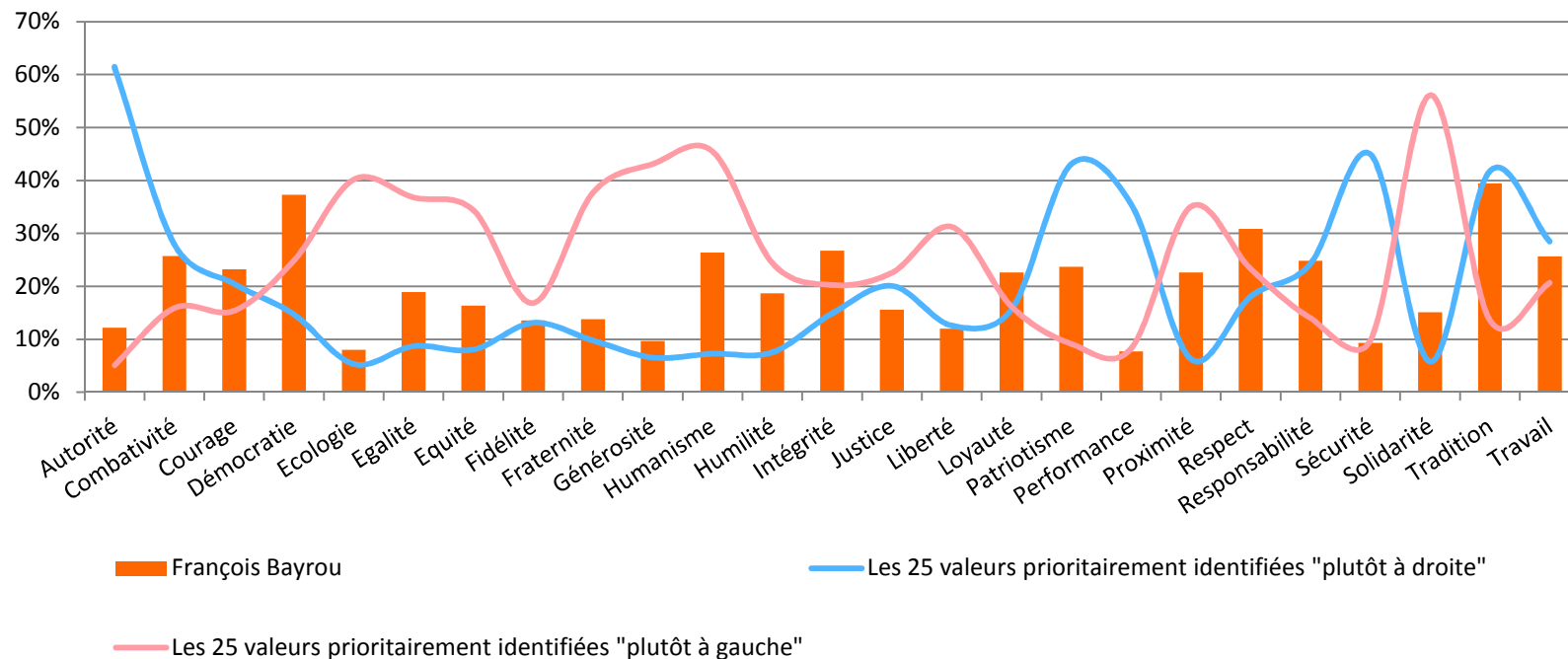
# Les valeurs attribuées à François Hollande et celles identifiées plutôt à gauche



En ce qui concerne François Hollande, selon le croquis rapprochant les valeurs de gauche aux valeurs perçues par les Français comme attachées à ce dernier, il lui reste un cap à franchir. Il n'y a pas de disruption entre lui et les valeurs de gauche, c'est-à-dire une séquence de valeurs sur lesquelles François Hollande serait perçu comme opposé aux valeurs de gauche. En revanche il ne fait pas le plein de voix sur certaines d'entre elles. Sur la solidarité : 56,1% des Français placent la valeur à gauche ; 40,7% l'attribuent à F. Hollande. L'Ecologie : 40,2% des Français la classent à gauche ; 13,7% l'attribuent à François Hollande.



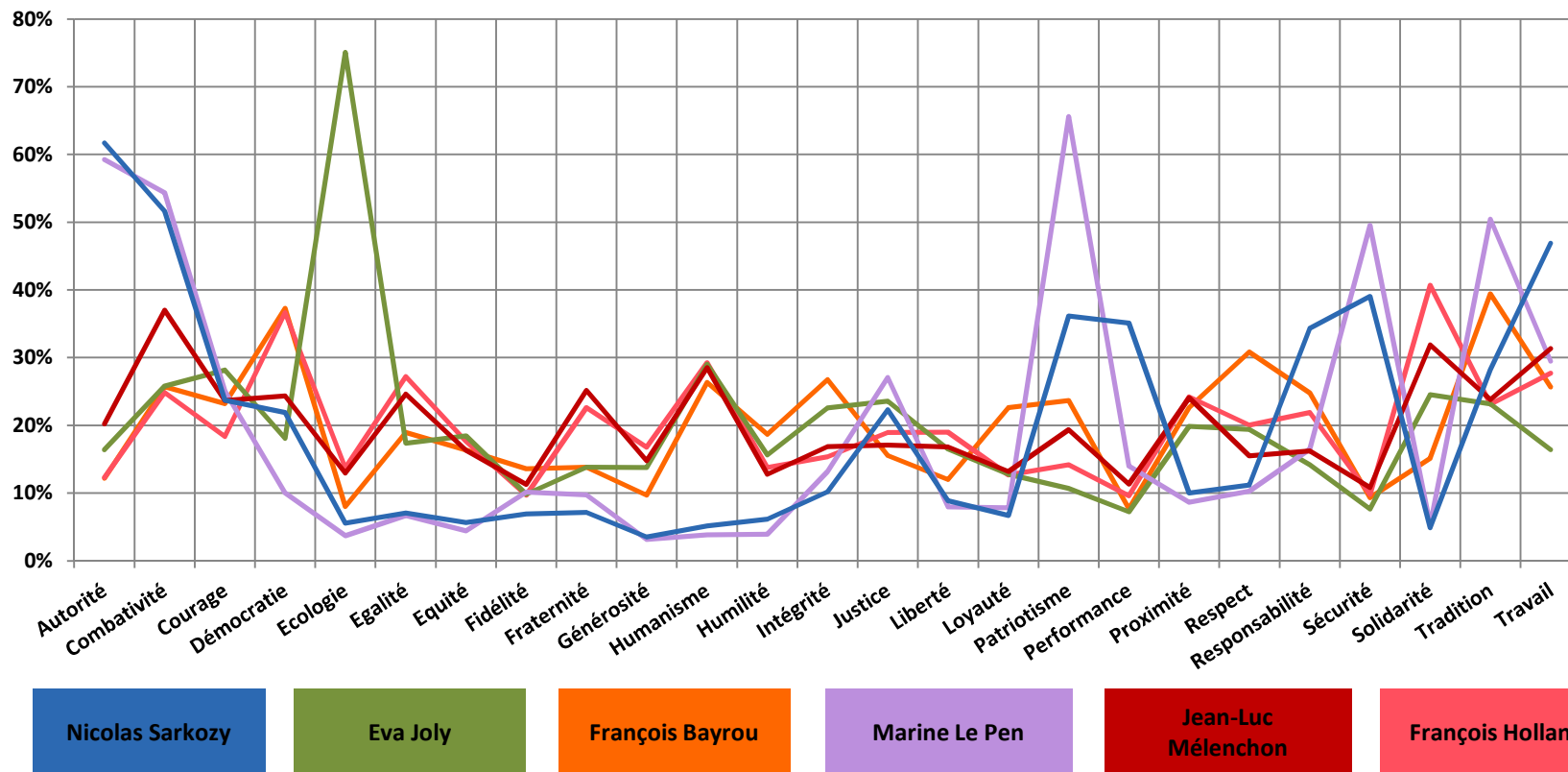
# Les valeurs attribuées à François Bayrou et celles identifiées plutôt à droite et plutôt à gauche



Les valeurs attribuées à François Bayrou s'apparentent assez peu aux valeurs des deux principaux courants politiques.

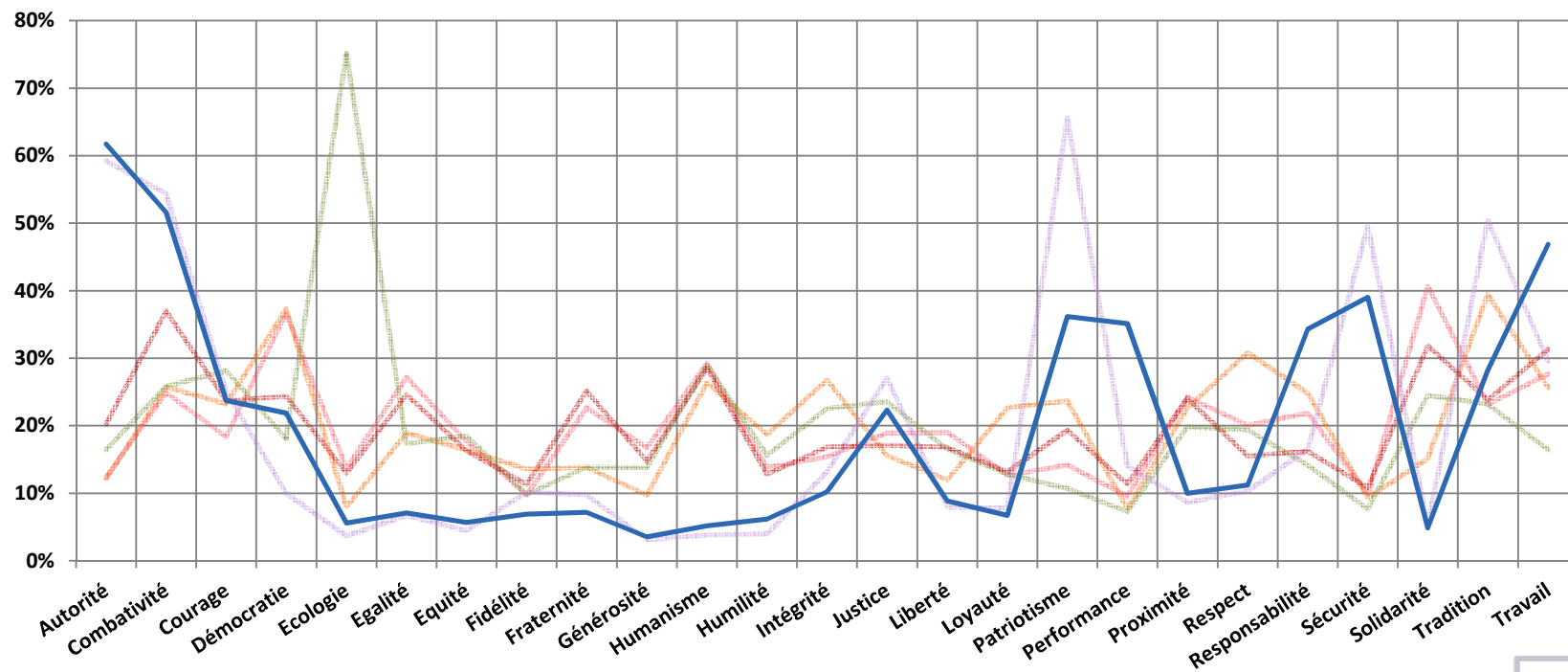


# Comparatif profils valeurs 6 candidats



# Les profils valeurs des candidats

## Nicolas Sarkozy



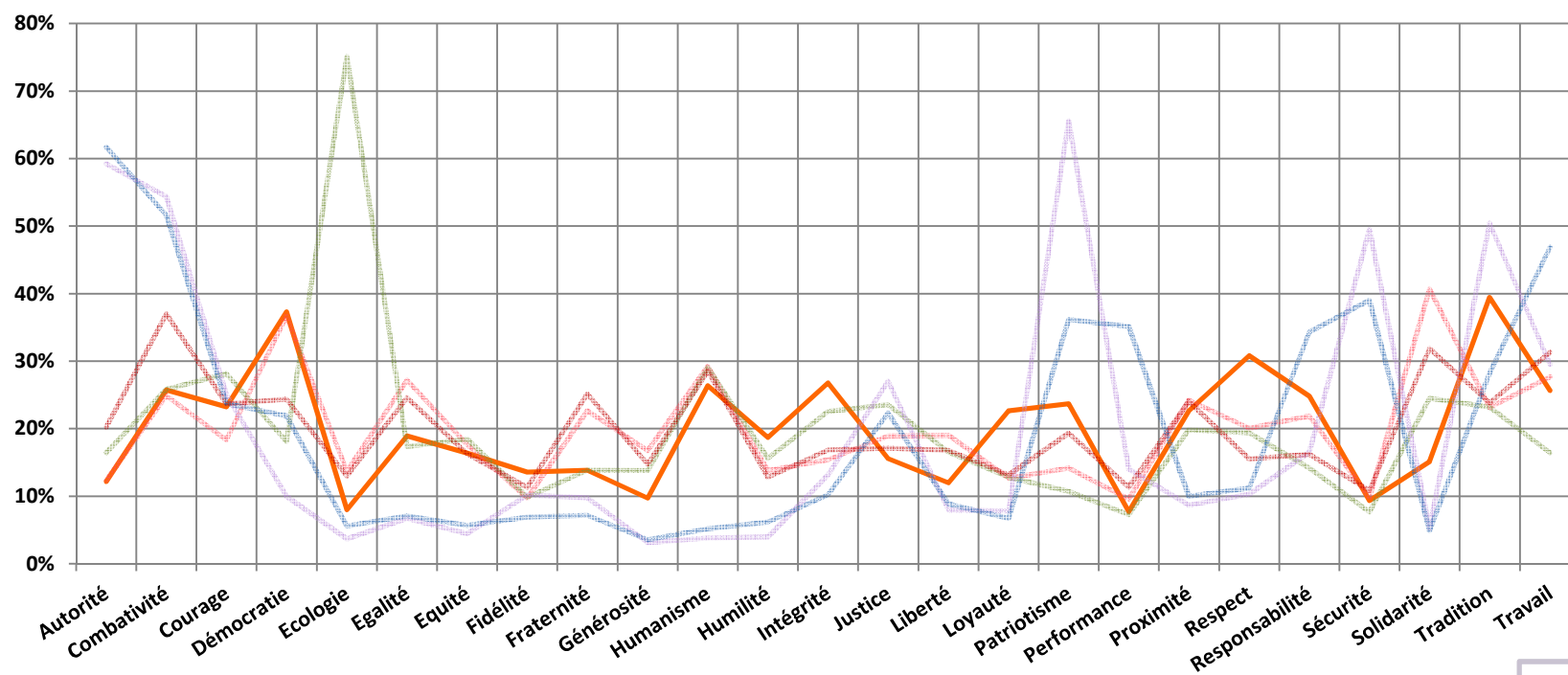
[Retour](#)





# Les profils valeurs des candidats

François Bayrou

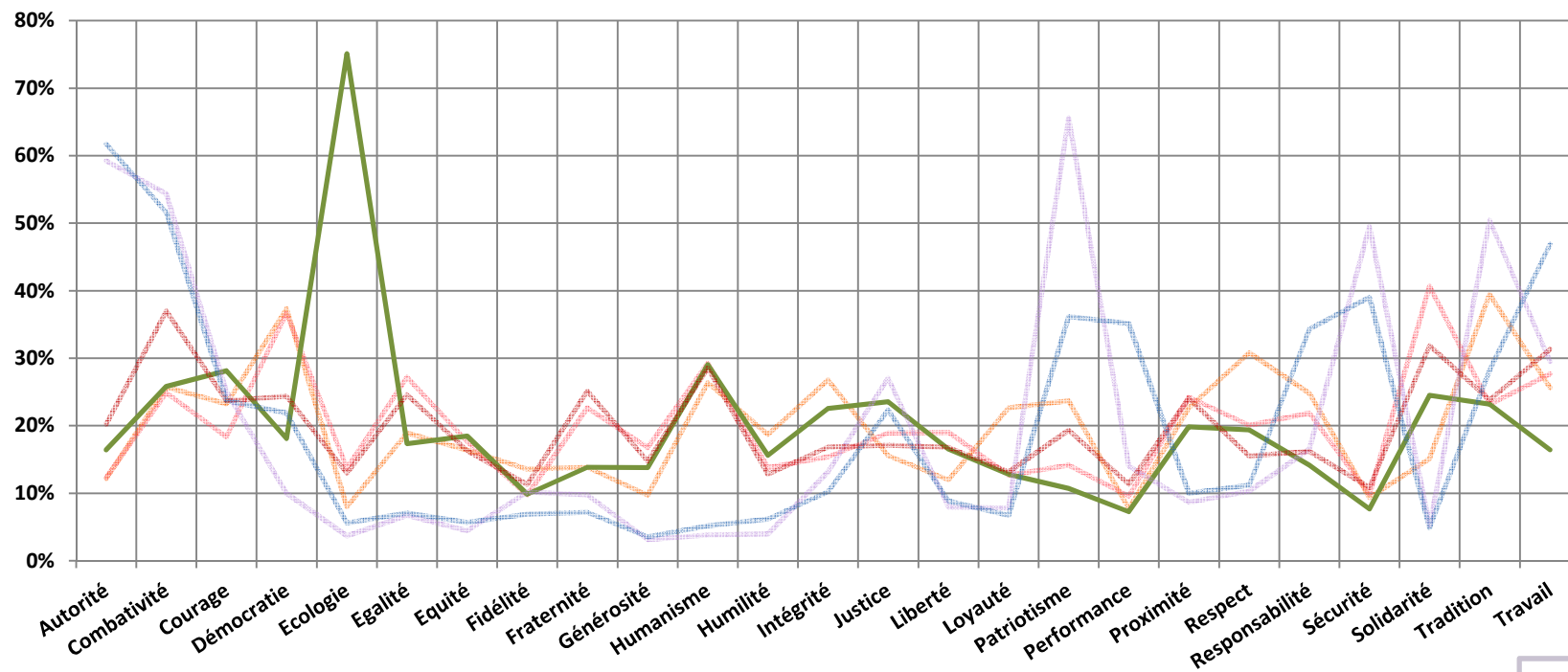


[Retour](#)



# Les profils valeurs des candidats

Eva Joly

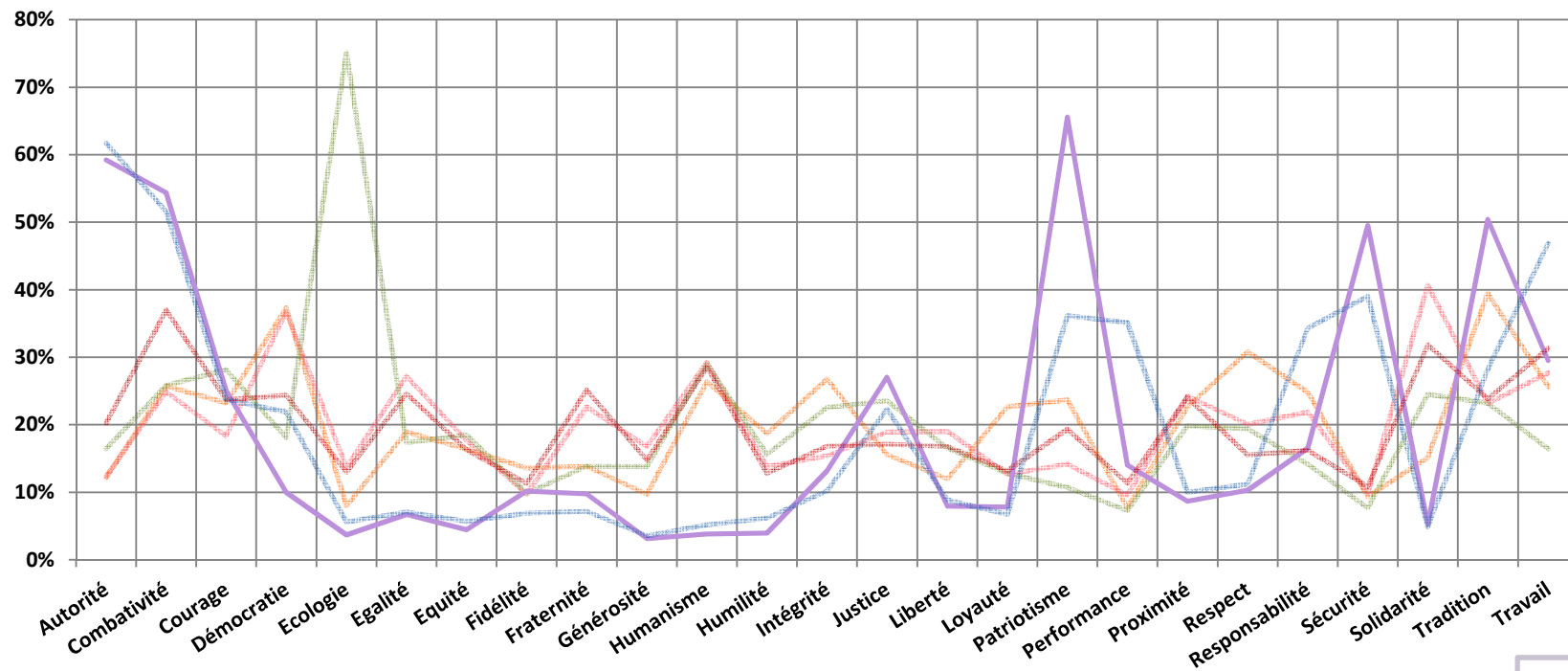


[Retour](#)



# Les profils valeurs des candidats

## Marine Le Pen

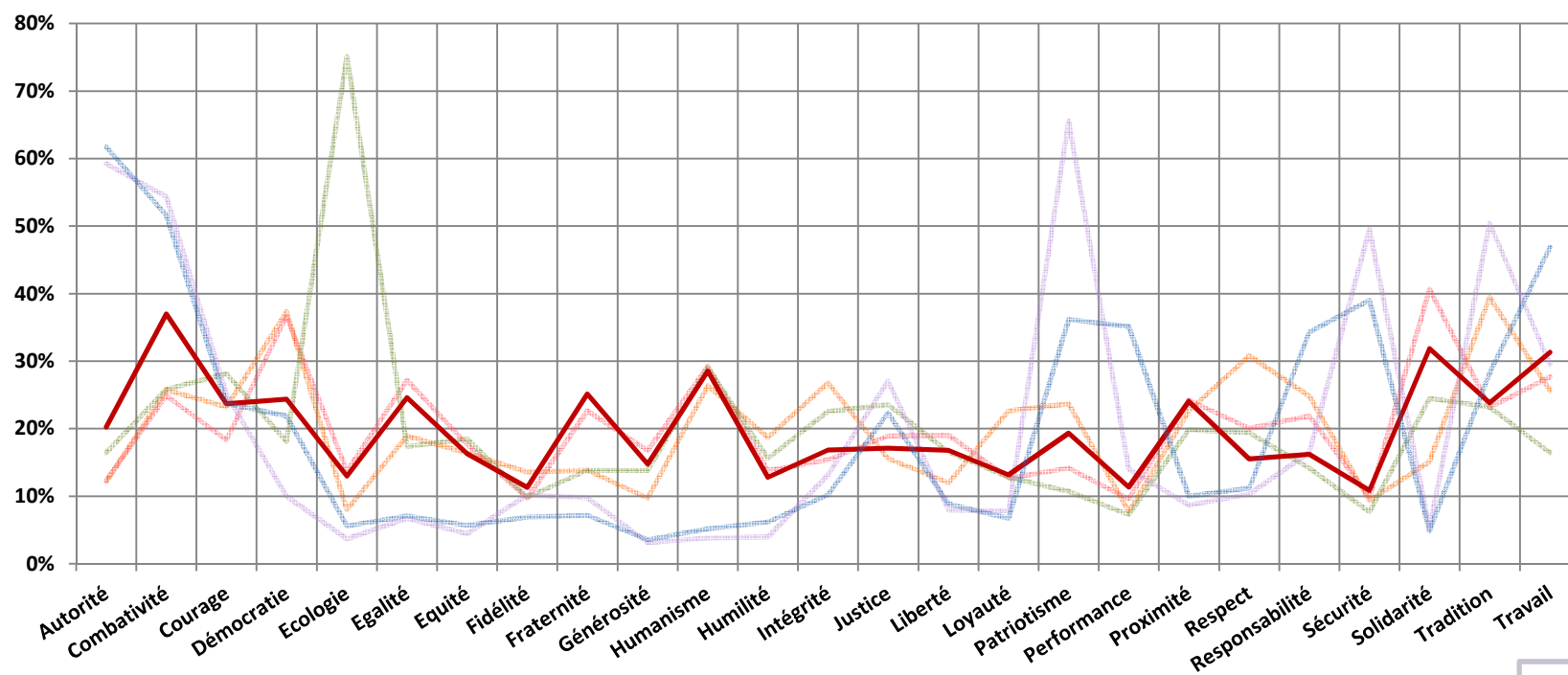


[Retour](#)



# Les profils valeurs des candidats

Jean-Luc Mélenchon

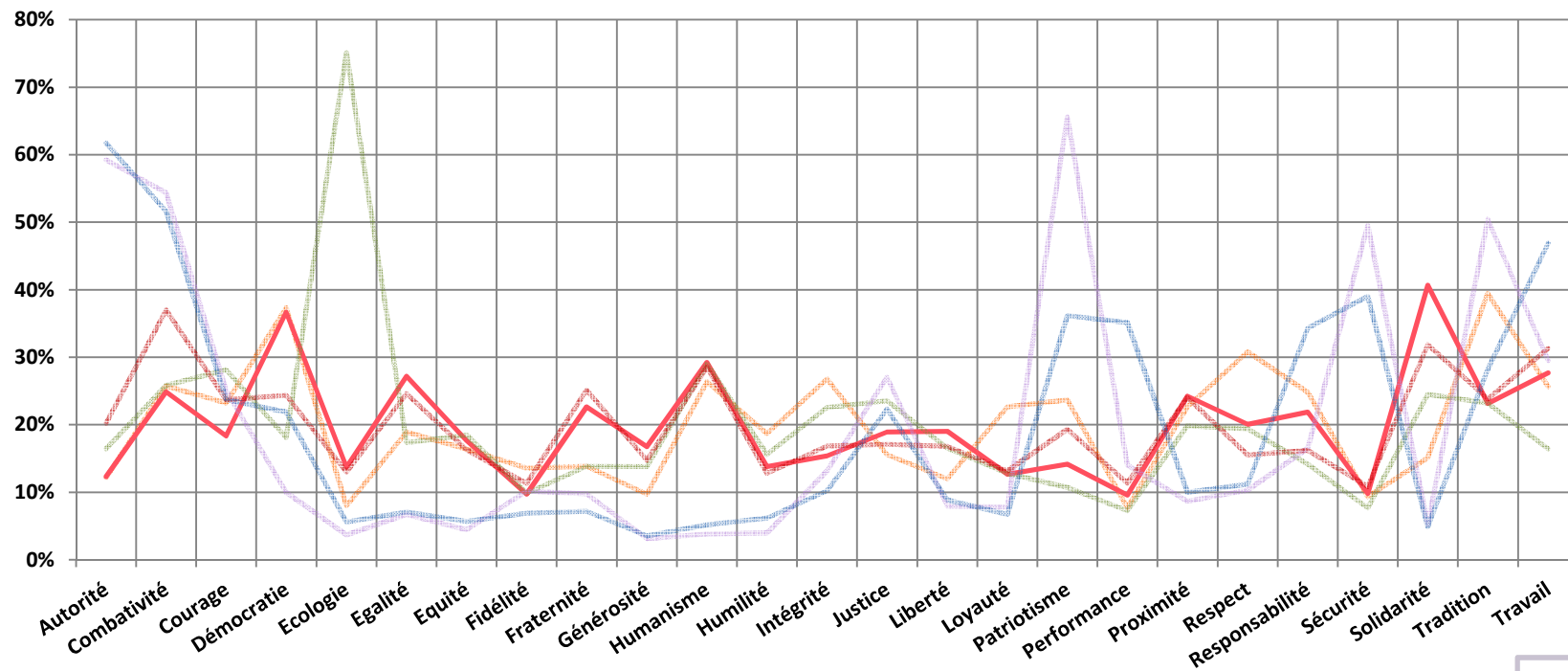


[Retour](#)



# Les profils valeurs des candidats

## François Hollande



[Retour](#)

